



欧洲冠军联赛

技术报告

2021-22赛季





中文翻译：北京体育大学中国足球运动学院

审校：中国足协技术部

如对翻译内容有任何异议，请联系 cfatdce@thecfa.cn

目录

综述

4

引言

6

向巴黎前进

16

决战

22

冠军教头：卡尔洛·安切洛蒂

26

球员奖项

28

赛季最佳阵容

技术分析

30

值得探讨的话题

40

赛季十佳进球

42

进球

52

传中

54

定位球

60

压迫

64

守门技术

68

体能

70

球队简介

102

冠军榜

封面图片：维尼修斯·儒尼奥尔 (Vinicius Júnior) 在决赛中让特伦特·亚历山大·阿诺德 (Trent-Alexander Arnold) 陷入困境

查看所有欧足联赛事的技术报告，请访问：
uefatechnicalreports.com



亟待讨论

欧足联技术观察组通过对2021-22赛季的每一场比赛的分析，来发现这项欧洲足球顶级赛事的关键变化趋势和讨论要点。

这篇关于2021-22赛季欧洲冠军联赛的评论，记录了从2021年9月小组赛开始到2022年5月28日在法兰西大球场举行决赛之间的125场比赛。

这是第23份欧洲冠军联赛技术报告，目的是通过欧足联技术观察组对技术动作提供有意义的分析。该小组的成员首次分析了从第1个比赛日开始的每场比赛——包括小组赛和淘汰赛在内的深度分析——他们的见解为报告中的论题提供了实质性内容，同时也为所有32家俱乐部的战术方法提供了评估，详情可见球队简介部分。

欧足联2021-22赛季的技术观察团队包括：帕基·邦纳(Packie Bonner) (欧足联技术顾问，爱尔兰共和国)，蒂姆·卡希尔(Tim Cahill) (澳大利亚)，科斯明·孔特拉(Cosmin Contra) (罗马尼亚)，弗兰克·德波尔(Frank de Boer) (荷兰)，科琳·迪亚克蕾(Corinne Diacre) (法国)，让-弗朗索瓦·多梅格(Jean-Francois Domergue) (法国)，杜尚·费泽尔(Dušan Fitzel) (捷克)，斯特芬·弗伦德(Steffen Freund) (德国)

)，弗里斯·胡克(Frans Hoek) (荷兰)，大卫·詹姆斯(David Jmaes) (英格兰)，艾托·卡兰卡(Aitor Karanka) (西班牙)，罗比·基恩(Robbie Keane) (爱尔兰共和国)，马塞尔·科勒(Marcel Koller) (瑞士)，克劳德·马克莱莱(Claude Makélélé) (法国)，罗伯托·马丁内斯(Roberto Martínez) (西班牙)，米胡·帕特莱宁(Mixu Paatelainen) (芬兰)，维拉·帕乌(Vera Pauw) (荷兰)，彼得·鲁比克(Peter Rudbæk) (丹麦)，威利·鲁腾施泰纳(Willy Ruttensteiner) (奥地利)，威利·萨尼奥尔(Willy Sagnol) (法国)，托马斯·沙夫(Thomas Schaaf) (德国)，加雷斯·索斯盖特(Gareth Southgate) (英格兰)和吉奥瓦尼·范布隆克霍斯特(Giovanni van Bronckhorst) (荷兰)。

该报告以统计分析为基础，并以所发现的趋势为依据，欧足联试图为整个欧洲的教练提供一个有益的工具。它将提供给教练团队的成员，并希望可以帮助教练员了解欧洲精英足球俱乐部的流行风格和策略，以及所需的素质。



GROUP A



Manchester City FC (MC)



Paris Saint-Germain (PAR)



RB Leipzig (LEI)



Club Brugge (BRU)

GROUP B



Liverpool FC (LIV)



Club Atlético de Madrid (ATL)



FC Porto (POR)



AC Milan (ACM)

GROUP C



AFC Ajax (AJX)



Sporting Clube de Portugal (SCP)



Borussia Dortmund (BVB)



Beşiktaş JK (BJK)

GROUP D



Real Madrid CF (RM)



FC Internazionale Milano (INT)



FC Sheriff Tiraspol (SHE)



FC Shakhtar Donetsk (SHK)

GROUP E



FC Bayern München (BAY)



SL Benfica (BEN)



FC Barcelona (BAR)



FC Dynamo Kyiv (DK)

GROUP F



Manchester United (MU)



Villarreal CF (VLR)



Atalanta BC (ATL)



BSC Young Boys (YB)

GROUP G



LOSC Lille (LIL)



FC Salzburg (SAL)



Sevilla FC (SEV)



VfL Wolfsburg (WOL)

GROUP H



Juventus (JUV)



Chelsea FC (CHE)



FC Zenit (ZEN)



Malmö FF (MAL)

向巴黎前进



在半决赛次回合对阵曼彻斯特城队的比赛中，卡里姆·本泽马 (Karim Benzema) 为皇家马德里队攻入决定性的第三球后，与维尼修斯·儒尼奥尔 (Vinicius Junior) 一起跑向人群庆祝进球。



坚定信念

不愿失败的精神——当然还有卡里姆·本泽马 (Karim Benzema) 的进球——推动皇家马德里队创纪录地第17次闯入决赛，对手是他们熟悉的、同样以坚韧著称的利物浦队。

向巴黎前进

小组赛

皇家马德里队在第一场比赛中取得开门红。替补上场的罗德里戈 (Rodrigo) 在第89分钟的进球帮助他们1:0战胜国际米兰。尽管如此,本赛季第一次在他们的主场圣地亚哥·伯纳乌球场见证的逆转却并不令他们感到愉快:塞巴斯蒂安·蒂尔 (Sébastien Thill) 在第90分钟的进球帮助来自摩尔多瓦的欧冠新军蒂拉斯波尔警长队赢下队史第一场欧冠正赛的胜利。在这个夜晚,皇家马德里队取得了75.1%的控球率和31次射门的数据,但客队守门员乔治·阿萨纳夏季斯 (Georgios Athanasiadis) 全场比赛完成了10次扑救。

卡洛·安切洛蒂 (Carlo Ancelotti) 的球队及时调整并在接下来的小组赛中取得了四连胜,与国际米兰队携手出线。三获全场最佳球员——整个小组赛阶段只有卡里姆·本泽马 (Karim Benzema) 可与之匹敌——显示了国际米兰队中场马塞洛·布罗佐维奇 (Marcelo Brozović) 的影响力。正如3:1击败蒂拉斯波尔警长队的比赛中1个进球2个助攻的表现所展示的那样,他在密集空间下接球并找到准确传球路线的能力对球队来说至关重要。国际米兰队在自2011-12赛季以来首次进入欧冠16强的道路上迈出了一大步。至于蒂拉斯波尔警长队,当春天到来的时候,他们的主教练尤里·维尼尔杜布 (Yuriy Verniydub) 已经回到了乌克兰,在俄乌战争爆发后加入了乌克兰军队。

利物浦队成为首支取得小组赛6连胜的英格兰球队,以令人印象深刻的方式赢得了B组头名。第一轮面对时隔8年重返欧冠的AC米兰队中,他们在上半场以1:2落后的表现有些令人担心。然而,乔

丹·亨德森 (Jordan Henderson) 自2014年以来的首粒欧战进球帮助球队在下半场完成了逆转。随后,利物浦队先后在客场以5:1和3:2的比分战胜波尔图队和马德里竞技队,穆罕默德·萨拉赫 (Mohamed Salah) 在两场比赛中均完成梅开二度。这样的表现宣告了他们在这个小组中的统治地位。

当利物浦队提前两轮出线的时候,马德里竞技队不得不动调他们的韧劲去争夺小组第二名。他们有两场比赛的胜利来自补时阶段的绝杀,包括第二轮击败AC米兰队和第六轮战胜波尔图队的比赛。安托万·格列兹曼 (Antoine Griezmann) 在这两场比赛中都有进球。波尔图在小组赛中因失误导致了最多的4个丢球。

阿贾克斯队和拜仁慕尼黑队一样取得了小组赛全胜的战绩。阿贾克斯队取得小组赛6连胜的关键是塞巴斯蒂安·阿莱 (Sébastien Haller) 的10粒进球。27岁的科特迪瓦国脚是欧冠新人,但他在自己的第一场欧冠比赛中就取得4个进球,帮助球队5:1大胜葡萄牙体育队。随后他的进球源源不断,在小组赛每场比赛中至少打入一球。他与天才球员安东尼 (Anthony) 还有杜尚·塔迪奇 (Dušan Tadić) 均发挥出色——后者在小组赛阶段贡献了最多的18次关键传球。

36岁的鲁本·阿莫里姆 (Rúben Amorim) 执教的葡萄牙体育队在3:1战胜多特蒙德队后,自2008-09赛季以来首次进入欧冠16强。佩德罗·贡萨尔维斯 (Pedro Gonçalves) 凭借着跑位、意识以及两粒进球闪耀全场。对于多特蒙德队来说,他们遭遇了一个明显的困境,那就是埃尔林·哈兰德 (Erling

Haaland) 因伤病只首发了两场比赛。

拜仁慕尼黑队统治了E组,他们是所有出线球队中进球最多 (22粒)、丢球最少 (3粒) 与皇家马德里队 (齐平) 的。他们两次3:0击败巴塞罗那队,后者自2000-01赛季以来首次在圣诞节前被淘汰。罗纳德·科曼 (Ronald Koeman) 执教了前三场小组赛,临时教练塞尔吉·巴尔胡安 (Sergi Barjuan) 带队打了第四轮比赛,而哈维·埃尔南德斯 (Xavi Hernández) 则是最后两轮小组赛的球队主教练。整个小组赛阶段只打入两球的巴塞罗那队在哈维执教的两场比赛中都没能取得进球,尤其是第五轮战平本菲卡队让他们付出了代价。对于本菲卡队来说,从诺坎普球场带走的1分是他们取得小组第二名的关键。

“塞巴斯蒂安·阿莱 (Sébastien Haller) 与天才球员安东尼 (Anthony) 还有杜尚·塔迪奇 (Dušan Tadić) 均发挥出色。”

塞巴斯蒂安·阿莱 (Sébastien Haller) 在客场对阵葡萄牙体育队的比赛中上演大四喜,图为阿贾克斯队球员庆祝他其中的一粒进球





1

塞巴斯蒂安·蒂尔 (Sébastien Thill) 在伯纳乌球场为蒂拉斯波尔警长队打进的制胜球是欧冠联赛正赛历史上第一个由卢森堡人打进的球

15

参加小组赛的球队分别来自15个国家

17

卡里姆·本泽马 (Karim Benzema) 和莱昂内尔·梅西 (Lionel Messi) 共同创造了连续17个赛季在欧冠联赛中进球的纪录

181

小组赛结束后，克里斯蒂亚诺·罗纳尔多 (Cristiano Ronaldo) 的欧冠联赛出场次数达到181场，他在第二轮超越了伊克尔·卡西利亚斯 (Iker Casillas) 177次出场的纪录。同时他将自己保持的欧冠联赛进球纪录提高到了140球。

297

本赛季欧冠联赛小组赛阶段共产生297粒进球，场均3.1球



Callum Hudson-Odoi hits the net for Chelsea at home to Juventus

小组赛进球最多的一场比赛发生在第一轮的英格兰。上届亚军曼彻斯特城队6次攻破莱比锡队的球门，而莱比锡队的克里斯托弗·恩昆库 (Christopher Nkunku) 在这场比赛中上演帽子戏法。曼彻斯特城队在下一轮比赛中以0:2输给了巴黎圣日耳曼队，莱昂内尔·梅西 (Lionel Messi) 打进了他在新俱乐部的第一粒欧冠联赛进球。不过，英超联赛冠军仍然在双方小组赛第二次交手中以2:1获胜后锁定了小组第一。伯纳多·席尔瓦 (Bernardo Silva) 在这场比赛中出色地扮演了伪九号，他的游动帮助球队在边路和纵深区域制造了多次优势。

21岁的查勒·德凯特莱尔 (Charles De Ketelaere) 是另一个吸引眼球的球员。他用聪明的跑动帮助布鲁日队在9月的比赛中逼平巴黎圣日耳曼队。然而在第六轮的比赛中，基利安·姆巴佩 (Kylian Mbappé) 用表现宣告他仍然是年轻球员的标杆。在4:1击败布鲁日队的比赛中他打进两球，以22岁352天的年龄完成了欧冠30球的纪录。

与此同时，重返曼彻斯特联队的克里斯蒂亚诺·罗纳尔多 (Cristiano Ronaldo) 也迎来了进球里程碑。他成为首个在英格兰俱乐部单赛季欧冠联赛/欧联杯前五场都有进球的球员。他的进球为曼彻斯特联队带来了额外的5个积分，其中包括在老特拉福德球场对阵比利亚雷亚尔队和亚特兰大队的两粒绝杀进球。曼彻斯特联队在秋初时由奥利·贡纳·索尔斯克亚 (Ole Gunnar Solskjær) 执教，到秋末时换成拉尔夫·朗尼克 (Ralf Rangnick) 担任临时主教练。在曼彻斯特联队之后，比利亚雷亚尔队在最后一轮以3:2战胜亚特兰大队，从而以小组第二

名的身份出线。塞维利亚队在小组赛中取得了控球率第三 (60.6%)、夺回球权次数第一 (391次) 的成绩。但由于主力前锋优素福·恩内斯里 (Youssef En-Nesyri) 缺席了大部分比赛，他们只进了5个球，排名小组第三未能晋级淘汰赛。G组的四支球队直到最后一轮都还有争夺小组头名的机会。里尔队和萨尔茨堡红牛队这两支拥有快速且有活力的年轻前锋的球队最终分获小组第一和第二名。萨尔茨堡红牛队的卡里姆·阿德耶米 (Karim Adeyemi) 是一个很好的例子。在首轮战平塞维利亚队的比赛中，他利用速度在上半场就制造了三个点球。萨尔茨堡红牛队在小组赛阶段抢断次数最多 (131次)、平均每次防守让对手传球次数第四少 (8.12次)，这些都是衡量压迫强度的数据。

H组头名切尔西队在主场斯坦福桥球场4:0大胜尤文图斯队，送给对手自1958年以来在欧洲洲际杯赛中的最大失利，但仍落后于斑马军团排名小组第二。在这之前，尤文图斯队在都灵击败了切尔西队。那场比赛中，尤文图斯队全场比赛只有27.2%的控球率，边锋费德里科·基耶萨 (Federico Chiesa) 利用速度和控球能力打进了全场唯一进球。不幸的是，由于前交叉韧带受伤，他错过了淘汰赛。



Villarreal's disciplined defensive structure in the second leg at Juventus

7

1/8决赛总共有11场比赛分出了胜负，其中7场胜利由客队获得。

15

胡安·夸德拉多 (Juan Cuadrado) 在尤文图斯队主场对阵比利亚雷亚尔队的比赛中送出了15次传中，创造了本赛季欧冠联赛球员个人单场传中数最高纪录。

18

卡里姆·本泽马 (Karim Benzema) 在对阵巴黎圣日耳曼队的比赛中在18分钟内完成了帽子戏法。

22

拜仁慕尼黑队连续22场欧冠联赛客场不败

151

萨尔茨堡红牛队在主场对阵拜仁慕尼黑队的比赛中完成151次传球，创造本赛季欧冠联赛新低。

1/8决赛

1/8决赛第二回合皇家马德里队对阵巴黎圣日耳曼队的欧足联比赛观察员罗伯特·马丁内斯 (Roberto Martínez) 使用了“隐藏的力量 (hidden force)”一词，来形容皇家马德里队在比赛中力量源泉。这场比赛为安切洛蒂 (Carlo Ancelotti) 的球队在伯纳乌球场的一系列精彩逆转拉开了序幕。

当然，在巴黎王子公园球场进行的首回合比赛中，皇家马德里队没有一次射正球门，巴黎圣日耳曼队完全控制了比赛——客队守门员蒂博·库尔图瓦 (Thibaut Courtois) 全场比赛做出了包括扑出梅西 (Lionel Messi) 的点球在内的8次扑救。巴黎圣日耳曼队通过快发界外球和任意球提高了比赛节奏，他们从主教练毛里西奥·波切蒂诺 (Mauricio Pochettino) 的部署中获益，后者将达尼洛 (Danilo) 放在了中场右路的位置，用来限制对方的托尼·克罗斯 (Toni Kroos) 的组织，并在右后卫阿什拉夫·哈基米 (Achraf Hakim) 前插进攻时提供保护，防范维尼修斯·儒尼奥尔 (Vinicius Júnior) 的反击威胁。

姆巴佩 (Kylian Mbappé) 最终在第94分钟找到了破门得分的机会，并在第二回合比赛的上半场在左路找到机会完成进球，在伯纳乌球场扩大了总比分优势。但是本泽马 (Karim Benzema) 捕捉机会的能力在第61分钟带来了转机：他对对方守门员詹路易吉·多纳鲁马 (Gianluigi Donnarumma) 的压迫迫使后者传出了一脚绵软无力的传球，法国人随后在正确的位置接到了维尼修斯 (Vinicius Júnior) 的低球传中完成破门。17分钟后，本泽马 (Karim Benzema) 上演了帽子戏法。他的第2和第3粒进球分别发生在第76和第78分钟——打进第三个进球前，马奎尼hos (Marquinhos) 随意的触球将球送到了他的脚下。34岁零80天的本泽马 (Karim Benzema) 成为了在欧冠联赛中上演帽子戏法最年长的球员。然而，对于他和全队来说，这仅仅是个开始。

另一个西班牙球队的惊喜来自乌奈·埃梅里 (Unai Emery) 率领的比利亚雷亚尔队。他们在与尤文图斯队的比赛中遭遇了糟糕的开局，杜尚·

弗拉霍维奇 (Dušan Vlahović) 在他的欧冠联赛首秀中开场33秒便取得进球。然而，表现出强大领导力的丹尼·帕雷霍 (Dani Parejo) 鼓舞球队在下半场强势反弹，他凌空抽射破门扳平了比分。在都灵的次回合比赛，比利亚雷亚尔队保持着紧凑性和纪律性。吉奥瓦尼·洛塞尔索 (Giovani Lo Celso) 回撤到中场，耶雷米·皮诺 (Yeremi Pino) 回撤成为边翼卫，球队摆出一个1-5-4-1的阵型进行深度防守。弗拉霍维奇 (Dušan Vlahović) 击中横梁的射门让比利亚雷亚尔队得到喘息，他们在比赛最后阶段连入三球，送给尤文图斯队在洲际杯赛中主场最惨痛的主场失利。赫拉德·莫雷诺 (Gerardo Moreno) 和阿诺特·丹朱马 (Arnaut Danjuma) 分别罚进点球，保·托雷斯 (Pau Torres) 在这两粒点球中间打进了个人的欧冠联赛处子球——这名中后卫不仅在防守端完成7次解围、赢下全部的4次对抗，在另一侧禁区同样奉献了决定性的表现。

在主场1:1战平曼彻斯特联队后，马德里竞技队同样凭借第二回合在客场的胜利晋级下一轮。在第一回合的那个夜晚，布鲁诺·费尔南德斯 (Bruno Fernandes) 在比赛最后时刻送出他在本赛季欧冠联赛的第七次助攻帮助安东尼·埃兰加 (Anthony Elanga) 打进个人欧冠联赛处子球，从而抹平了若昂·菲利克斯 (João Félix) 在开场阶段的鱼跃头球破门为马德里竞技队取得的领先优势，这令后者感到失望。也是在这场比赛中，杰弗里·孔多比亚 (Geoffrey Kondogbia) 展现出的活力和侵略性成为了马德里竞技队全队的缩影，他们全场比赛的抢断成功率高达73.7%，创造了本赛季欧冠联赛的纪录。

在老特拉福德球场，雷南·洛迪 (Renan Lodi) 在上半场的头球破门为客队在比赛前期主攻的意图带来了回报。马德里竞技队的两名边翼卫洛迪 (Renan Lodi) 和马科斯·略伦特 (Marcos Llorente) 沿着各自所在的边路积极前插助攻，中后卫科克 (Koke) 也在对方中场线和后卫线之间寻找机会引导球队的进攻。他们在曼彻斯特联队的防守三区获得了很多人数优势。下半场，他们全队退防进行深度防守，从而保住领先优势。



拜仁慕尼黑队的托马斯·穆勒 (Thomas Müller) 在7:1大胜萨尔茨堡红牛队的比赛中为球队打进第6球

曼彻斯特联队出局，而另外三支英格兰球队都依靠客场的胜利取得了晋级。利物浦凭借首回合客场的胜利顶住了国际米兰队的冲击，他们在梅阿查球场的比赛中展现了定位球进攻的实力。替补登场的罗伯特·菲尔米诺 (Roberto Firmino) 在第75分钟接到安迪·罗伯逊 (Andy Robertson) 的角球头球打破僵局，随后红军利用他们对定位球第二落点的控制能力由穆罕默德·萨拉赫 (Mohamed Salah) 打进第二球。在安菲尔德球场，国际米兰队采取了大胆的做法，让他们的边翼卫对利物浦队的边后卫进行施压，在利物浦队从后场组织进攻的时候对他们进行高位压迫。他们的努力取得了成效。伊万·佩里西奇 (Ivan Perišić) 的助攻带来了劳塔罗·马丁内斯 (Lautaro Martínez) 的进球，但仅仅一粒进球不足以让他们完成翻盘。

卫冕冠军切尔西队在主客场双杀15年来首次进入欧冠联赛淘汰赛的里尔队。首回合最佳球员恩戈洛·坎特 (N'Golo Kanté) 的表现帮助切尔西队主场2:0取胜。全场比赛的第二粒进球正是他完

成了60米的带球推进后为克里斯蒂安·普利西奇 (Christian Pulisic) 送上了助攻。次回合移师法国北部，布拉克·伊尔马兹 (Burak Yilmaz) 的点球破门给里尔队带来了希望，但普利西奇再次进球，塞萨尔·阿兹皮利奎塔 (César Azpilicueta) 的进球为切尔西锁定胜局。值得一提的是，阿兹皮利奎塔 (César Azpilicueta) 上一粒欧冠联赛进球发生在2019年11月，对手正是里尔队。


至于曼彻斯特城队，他们在对阵葡萄牙体育队的第一回合上半场比赛就建立了4球的领先优势，最终以5:0获胜。曾效力于本菲卡队的伯纳多·席尔瓦 (Bernardo Silva) 以两粒进球和令人着迷的跑位独领风骚。他起初担任伪九号的角色，随后这个位置被拥有同样才华的菲尔·福登 (Phil Foden) 接管，后者也取得了进球。第二回合的比赛双方互交白卷。

来自里斯本的另一支球队本菲卡队，在豪尔赫·热苏斯 (Jorge Jesus) 离开后由尼尔森·维利希莫 (Nélson Veríssimo) 执

教。他们在首回合主场的比赛中两度落后两度扳平，与阿贾克斯队战成2:2，阿莱

(Sébastien Haller) 为球队打进一球的同时还不慎自摆乌龙。本菲卡队在守转攻时的快速直传有时给埃里克·滕哈格 (Erik ten Hag) 的球队带来麻烦，然而最终令阿贾克斯队悔恨不已的是在里斯本2:1领先时埃德松·阿尔瓦雷斯 (Édson Álvarez) 击中立柱的射门、以及在阿姆斯特丹的第77分钟时注意力的不集中——守门员安德烈·奥纳纳 (André Onana) 在任意球防守中被达尔文·努涅斯 (Darwin Núñez) 击败并丢球。这是本菲卡在第二回合比赛中唯一一次命中球门的射门，但却足以让他们战胜对手。阿贾克斯队在这场比赛中完成了38次传中 (在本赛季欧冠联赛中并列最多)，但却没能借此找到锋线球员。

另一支寻求快速得分的球队是萨尔茨堡红牛队。在第一回合主场对阵拜仁慕尼黑队的比赛中，马提亚斯·雅伊斯勒 (Matthias Jaissle) 的球队全场比赛只完成了151次传球，是整届欧冠联赛中最少的。但他们还是以1:1战平了拜仁慕尼黑队。一个关键人物是穆罕默德·卡马拉 (Mohamed Camara)，他能从中后卫那里接球，然后向前送出高质量的直传球。其中的一脚斜长传找到了右路的阿德耶米 (Karim Adeyemi)，后者随后助攻儒尼奥尔·阿达穆 (Junior Adamu) 进球，这也是这位来自奥地利的年轻球员在欧冠联赛上的第一粒进球。然而，金斯利·科曼 (Kingsley Coman) 在第90分钟扳平比分的进球拯救了拜仁慕尼黑队。回到巴伐利亚，他们用高位压迫和前场五人在中场线和后卫线之间制造威胁的能力打垮了萨尔茨堡红牛队。如果说在球场外，新冠疫情在萨尔茨堡红牛队队内的爆发是他们失败的一个因素，那么在球场上，一切都是因为罗伯特·莱万多夫斯基 (Robert Lewandowski) 太强了。他在与萨尔茨堡红牛队后卫的争夺中完全占据上风，开场23分钟便完成帽子戏法，为球队7:1的大胜拉开序幕。



拜仁慕尼黑队对阵萨尔茨堡红牛队时的前场五人组

1/8决赛

利物浦队和皇家马德里队均在1/4决赛首回合中客场3:1获胜，但两队次回合的结局却截然不同。

利物浦队在本菲卡的胜利可以说最值得关注，这是因为他们在1月签下了路易斯·迪亚斯 (Luis Díaz)。伊布拉西马·科纳特 (Ibrahima Konaté) 在角球中头球破门后，回到葡萄牙的前波尔图球员迪亚斯 (Luis Díaz) 先是助攻萨迪奥·马内 (Sadio Mané) 得分，随后自己在终场前利用速度和盘带能力打进球队的第三球。

站在球队的角度看，利物浦队出色的反抢——由他们严密的锋线三人组发起，中场三人组作为第二梯队，边后卫也在其中发挥着作用——让他们在全场比赛中75次夺回球权。在实施过程中，他们会对对方的持球人进行合围，迫使其出现失误。

即便如此，本菲卡队在下半场的重新振作令人印象深刻，努涅斯 (Darwin Núñez) 一度将比分追至1:2。对于一支寻求快速转换进攻并从直传球和超强跑动能力中获益的球队来说，拥有身高优势、速度优势和带球能力的乌拉圭人是一个可以依靠的对象。

回到安菲尔德球场，随着科纳特 (Ibrahima Konaté) 和菲尔米诺 (Roberto Firmino) 分别在角球和任意球进攻中破门，利物浦队将他们本赛季欧冠联赛中利用定位球机会取得的进球数提升到了8个。对于本菲卡队来说，简·维尔通亨 (Jan Vertonghen) 在后场的传球是他们的两粒进球的关键来源，这两粒进球帮助他们在1:3落后的情况下挽救败局。面对在本赛季结束不久将要加盟的球队，努涅斯 (Darwin Núñez) 打入了扳平比分的进球。

皇家马德里队对切尔西队的次回合比赛同样是一场进球大战，并充满了戏剧性。不过在这之前先说一下最重要的是在伦敦进行的令人铭记的首回合比赛，本泽马 (Karim Benzema) 在连续两场上演帽子戏法。皇家马德里队在进攻三区仅完成了41次传球，而切尔西队完成了188次，但他们

拥有本泽马 (Karim Benzema)。他的第一粒进球是一个漂亮的头球，在进球前皇家马德里队全队完成了59秒的连续控球，这粒进球也入选了本赛季欧冠联赛的十佳进球。第二球也是一个头球，他绕到蒂亚戈·席尔瓦 (Thiago Silva) 身后巧妙一顶将球送入球门。第三粒进球发生在下半场开始的第一分钟，他拦截了爱德华·门迪 (Edouard Mendy) 给安东尼奥·吕迪格 (Antonio Rüdiger) 的糟糕传球并完成破门。凯·哈弗茨 (Kai Havertz) 在半场结束前进球后，本泽马 (Karim Benzema) 的这个球帮助球队重新建立起了两球的领先优势。

皇家马德里队取胜的另一个关键是费德里科·巴尔韦德 (Fede Valverde) 的表现。他虽然担任的是三前锋中的右前锋的角色，但他在球队阵型从有球时的1-4-4-3切换为无球时1-5-3-2、帮助右后卫丹尼·卡瓦哈尔 (Dani Carvajal) 防守切尔西队左路进攻的过程中发挥了重要作用。

第二回合则是另一个故事。切尔西队在各方面都表现出了侵略性，他们努力压迫，并获得了28次射门机会，这一数据居本赛季欧冠联赛所有客场球队之首。梅森·芒特 (Mason Mount) (他的移动一直威胁着皇家马德里队)、吕迪格 (Antonio Rüdiger) 和蒂莫·维尔纳 (Timo Werner) 帮助球队取得了三球的领先。在第75分钟的时候，危险的维尔纳 (Timo Werner) 接到了马特奥·科瓦契奇 (Mateo Kovačić) 精准的传球后冷静地完成破门，这时的比赛势头完全倒向了切尔西队这一边。

但这时候，皇家马德里队队中最冷静的人站了出来。36岁的卢卡·莫德里奇 (Luka Modrić) 当晚的跑动距离排在全队第三 (11.96公里)，但更重要的是，他始终保持着冷静。在大卫·阿拉巴 (David Alaba) 拦截了坎特 (N' Golo Kanté) 的传球后，莫德里奇 (Luka Modrić) 抓住了机会：他用一脚外脚背传球准确找到了25米开外替补出场的罗德里戈 (Rodrygo)，助攻后者完成进球，展现出了根深蒂固的不愿失败的信念。加时赛中，另一名替补出场的球员爱德华多·卡马文加 (Eduardo Camavinga) 拦截蒂亚戈·席尔瓦 (Thiago Silva) 的传球，随后维尼修斯 (Vinícius Júnior) 传中，处于完美位置的本泽马 (Karim Benzema) 头球打入决定性的一球。

0

马德里竞技队在客场对阵曼彻斯特城队的1/4决赛中并没有一次射门。

1

皇家马德里队在斯坦福桥球场的胜利是他们6次客战切尔西队取得的首胜。

4

卡里姆·本泽马

(Karim Benzema) 是欧冠联赛历史上第4位完成连场帽子戏法的球员。

31

拜仁慕尼黑队连续31场欧冠联赛进球的纪录在客场负于比利亚雷亚尔队的比赛后被终结。

48

比利亚雷亚尔队在与拜仁慕尼黑队的第二回合比赛中完成48次解围。

75


利物浦队在与本菲卡队的第一回合比赛中共75次夺回球权。



皇家马德里队对阵切尔西队的第一回合，费德里科·巴尔韦德 (Fede Valverde) 在球队无球状态下的位置



“比利亚雷亚尔队全场比赛的第一次射正就帮助他们拿到了四强的入场券。”



马德里竞技队在对阵曼彻斯特城队首回合中的1-5-3-2阵型



比利亚雷亚尔队的劳尔·阿尔比奥尔和赫拉德·莫雷诺在主场击败拜仁慕尼黑队的比赛后庆祝胜利

同样来自西班牙首都的马德里竞技队的命运则完全不同，他们以总比分0:1输给了曼彻斯特城队。在曼彻斯特，马德里竞技队开场的1-5-3-2阵型很快变成了1-5-4-1，有时甚至变成1-5-5-0。他们的球员深度退防，让防守三区空间变得十分狭窄，以至于曼彻斯特城队在上半场没有一次中目标的射门。不过在第70分钟，凯文·德布劳内（Kevin

De Bruyne）还是找到了空档。比利时人占据了马德里竞技队后卫和中后卫之间的位置，当福登（Phil Foden）接到罗德里（Rodri）的传球时，德布劳内（Kevin De Bruyne）位于雷尼尔多（Reinildo）和洛迪（Renan Lodi）之间。雷尼尔多前顶防守后，福登（Phil Foden）注意到了他身后的空档并向那个位置送出传球，比利时人接球后用一脚教科书般的冷静射门完成得分。

第二回合的比赛中，我们看到了一支不一样的马德里竞技队。迭戈·西蒙尼

（Diego Simeone）的球队在中场三区充满侵略性的高强度防守扰乱了曼彻斯特城的进攻组织。下半场，在大都会球场喧闹的氛围推动下，他们将阵型前移开始高位压迫，同时加强了攻势：上半场只有一次射门的他们，在下半场比赛完成了13次射门。然而，本场比赛最终以主队中后卫费利佩（Felipe）被红牌罚下而告终。曼彻斯特城队在淘汰赛阶段完成连续第四场零封，他们在防守端的注意力集中体现在中后卫约翰·斯通斯（John Stones）身上。

另一场大师级的防守表演来自于比利亚雷亚尔队的劳尔·阿尔比奥尔（Raül Albiol）。这名36岁的中后卫在爆冷淘汰拜仁慕尼黑队的比赛中当选全场最佳球员。比利亚雷亚尔队在首回合的陶瓷球场以1:0取胜，丹朱马（Arnaut Danjuma）在第8分钟打进一粒漂亮的进球——这是比利亚雷亚尔队在这个夜晚应得的结果，他们的头号球星赫拉德·莫雷诺（Gerard Moreno）在比赛中还有一脚射门击中立柱。

如果说首回合比赛终结了拜仁慕尼黑队连续22场欧冠联赛不败的纪录，那么次回合比利亚雷亚尔队在慕尼黑还有任务要完成，那就是淘汰拜仁慕尼黑队。阿尔比奥尔（Raül Albiol）用他在高空球争夺和1对1防守中统治级的表现引领了球队。比利亚雷亚尔队全场完成48次解围——这是2021-22赛季欧冠联赛球队单场解围数之最——阿尔比奥尔（Raül Albiol）一个人就完成了13次。客队在无球时保持着具有深度且十分紧凑的防守阵型来封锁传球路线。在他们的限制下，拜仁慕尼黑队连续两场比赛只有四次命中球门范围的射门。比利亚雷亚尔队的守转攻战术包括通过直传和斜传进行的快速反击。尽管拜仁慕尼黑队首先取得进球——科曼（Kingsley Coman）完成拦截，莱万多夫斯基

（Lewandowski）打进个人本赛季欧冠联赛的第13球——但比利亚雷亚尔队在第88分钟发动反击，他们找到了主队后卫急于取胜而前压后留下的空档，莫雷诺（Gerard Moreno）来到拜仁慕尼黑队右侧防线身后送出传中，萨穆·楚克乌泽（Samu Chukwueze）破门扳平场上比分。比利亚雷亚尔队全场比赛的第一次射正就帮助他们拿到了四强的入场券。

向巴黎前进



利物浦队对阵比利雷亚尔队的比赛中，乔丹·亨德森 (Jordan Henderson) 在打破僵局后激情庆祝

半决赛

当皇家马德里队在精彩的半决赛中逆转战胜曼彻斯特城队后，“奇迹”一词出现在了不止一家报纸的头条上。在接连逆转淘汰巴黎圣日耳曼队和切尔西队后，皇家马德里队再一次用最令人瞩目的方式做到了这一点。

在伯纳乌球场进行的第二回合比赛中，皇家马德里队直到第90分钟仍以总比分3:5落后于曼彻斯特城队。但随后，一切都变了：罗德里戈 (Rodrygo) 在第

90分钟和第91分钟的两粒进球把比赛拖入加时，而加时赛第5分钟本泽马

(Karim Benzema) 的点球帮助他们以总比分6:5战胜曼彻斯特城队进入决赛。

令人震惊的是，在很长一段时间、甚至到了次回合比赛中，曼彻斯特城队看起来都是更有可能获胜的一方。第一场比赛，他们开场11分钟就凭借德布劳内 (Kevin De Bruyne) 和加布里埃尔·热苏斯 (Gabriel Jesus) 的进球取得2:0的领先。其中热苏斯 (Gabriel Jesus) 的进球得益于阿拉巴 (David Alaba) 犹豫的防守，后者在赛前就一度因肌肉伤病出战成疑，最终在这场比赛下半场开始前被换下。

曼彻斯特城队让德布劳内 (Kevin De Bruyne) 和伯纳多·席尔瓦 (Bernardo Silva) 两名球员前插到8号位发动进攻，让利亚德·马赫雷斯 (Riyad Mahrez) 和菲尔·福登 (Phil Foden) 两名边锋积极前压并拉开宽度，由热苏

斯 (Gabriel Jesus) 担任9号位球员。正如欧足联的观察员所指出的那样，曼彻斯特城队在进攻中会让两名倒置的边后卫留在中场区域并内收到肋部，球队呈现出一个1-2-3-5的阵型。

他们的高位压迫和传球质量是关键。德布劳内 (Kevin De Bruyne) 利用他快速带球的能力引领球队进行守转攻，伯纳多 (Bernardo Silva) 的压迫、对皇家马德里队防线的扯动和精准的传球 (在进攻三区完成25次传球，准确率达到92.3%) 也吸引了人们的眼光。

在中场缺少了受伤的卡塞米罗 (Casemiro) 的情况下，皇家马德里队的防守有时被扯动到了崩溃的边缘，但

他们仍然保持着比赛的悬念——这是非凡的韧劲以及世界级的个人能力的产物。本泽马 (Karim Benzema) 的凌空抽射将比分改写为1:2，这是他们全队第一脚射正。在福登 (Phil Foden) 头球破门攻入曼彻斯特城队本场的第三球仅2分钟后，维尼修斯 (Vinicius Júnior) 就从中场开始长途奔袭扳回一球。当伯纳多

(Bernardo Silva) 在禁区边缘打进一粒完美的进球后，艾默里克·拉波特 (Aymeric Laporte) 禁区内手球，本泽马 (Karim Benzema) 用一粒勺子点球为这场比赛划上了句号。



曼彻斯特城队的1-2-3-5阵型。两名倒置边后卫内收，两名边锋在高位拉开宽度



Rodrygo strikes late against City

曼彻斯特城队在第二回合有10次打中球门范围的射门——多于他们任何其他一场比赛——当马赫雷斯 (Riyad Mahrez) 在第73分钟的射门越过库尔图瓦 (Thibaut Courtois) 的十指关，曼彻斯特城队连续两年进入决赛似乎已经是板上钉钉。事实上，曼彻斯特城队本来可以进更多的球，替补登场的杰克·格拉利什 (Jack Grealish) 连续两脚射门先后被库尔图瓦 (Thibaut Courtois) 的脚和门线上的弗兰德·门迪 (Ferland Mendy) 挡出。

但随后，皇家马德里队好像突然苏醒了。和对阵切尔西队时一样，安切洛蒂 (Ancelotti) 换上年轻球员为球队增添活力——用罗德里戈 (Rodrygo) 换下克罗斯，增强右路的进攻能力，与此同时巴尔韦德 (Fede Valverde) 回撤，这些调整收获了辉煌的成果。卡马文加 (Eduardo Camavinga) 用挑传找到了后门柱的本泽马 (Karim Benzema)，皇家马德里队长将球横传进小禁区，罗德里戈 (Rodrygo) 用极好的预判抢在埃德森 (Ederson) 前把球打进。91秒后，罗德里戈 (Rodrygo) 接到丹尼·卡瓦哈尔 (Dani Carvajal) 右路的传中，头球破门。当英超联赛冠军步法甲联赛领头羊和欧冠联赛卫冕冠军的后尘时，“奇迹”一词再次占据了各大媒体的头条。

利物浦队在与比利亚雷亚尔队的半决赛首回合中用这一整届赛事第三高的72.9%的控球率打出了一场一边倒的比赛。尽管如此，在第二回合比赛中，利物浦队也上演了一场令人难忘的逆转。第二次踢欧冠联赛半决赛的比利亚雷亚尔队要阻击利物浦队。他们用两名防守型中场帕雷霍 (Dani Parejo) 和埃蒂安·卡普埃 (Etienne Capoue) 保护后卫线，洛赛尔索 (Lo Celso) 从右中场后撤支援右后卫胡安·福伊特 (Juan Foyth) (这一策略在对阵拜仁慕尼黑队时使用过)。即使这样，面对利物浦高节奏的压迫，他们仍努力保持控球，还错过了中途受伤的莫雷诺 (Gerard Moreno) 创造出的一次机会。

面对着严密的防守阵型，利物浦队

的策略是一系列的横传转移。第53分钟，一次从左路向右路的转移为他们带来了第一个进球。亨德森 (Jordan Henderson) 在右路的传中被佩维斯·埃斯图皮尼安 (Pervis Estupiñán) 挡进自家球门。两分钟后，马内 (Sadio Mané) 接到萨拉赫 (Mohamed Salah) 的传球突入进球打进第二球。

比利亚雷亚尔队在主场作出了精彩的回应。布拉耶·迪亚 (Boulaye Dia) 和弗朗西斯·科奎林 (Francis Coquelin) 在半场结束前就扳平了总比分。在前45分钟的时间里，他们压迫的节奏令人印象深刻：帕雷霍 (Dani Parejo) 前顶压迫法比尼奥 (Fabinho)，迫使利物浦队进行更多的长传，卡普埃 (Capoue) 负责第二落点的争抢与对抗。

然而比利亚雷亚尔队下半场的难以继再次体现了替补球员的重要性。当还没完全恢复的莫雷诺 (Gerard Moreno) 在第68分钟体能耗尽被换下场时，利物浦队主教练尤尔根·克洛普 (Jürgen Klopp) 换上了路易斯·迪亚斯 (Luis Díaz)，用阿尔比奥尔 (Raúl Albiol) 的话说，路易斯 (Luis Díaz) “改变了利物浦队的比赛方式”。除了直接的带球突破 (哥伦比亚人的四次带球突破全部成功)，他还接到特伦特·亚历山大·阿诺德 (Trent Alexander-Arnold) 的传中头球破门扳平比分。在这之前，法比尼奥 (Fabinho) 的射门穿过比利亚雷亚尔队守门员杰罗尼莫·鲁利 (Gerónimo Rulli) 的双腿进入球门；在这之后，马内 (Sadio Mané) 利用鲁利 (Gerónimo Rulli) 的出击失误将球打进空门，从而帮助球队完成了逆转。

如果说皇家马德里队的精神力量值得称赞，那么对于利物浦队来说也是如此。球员们履行了克洛普 (Jürgen Klopp) 赛前“最强的精神力量在我们自己心中”的话。这是利物浦队辉煌的历史上，第一次在单赛季欧冠联赛中赢下10场比赛。

1

皇家马德里队历史上首次在半决赛首回合输球的情况下晋级决赛

2

比利亚雷亚尔队第2次进入欧冠联赛的半决赛

3

瓜迪奥拉 (Pep Guardiola) 上任后，曼彻斯特城队在欧冠联赛淘汰赛中5次出局 (决赛除外)，共有7场比赛失3球

6

客场战胜比利亚雷亚尔队后，利物浦队成为首支从小组赛阶段到淘汰赛阶段6场客场比赛全部获胜的球队

9

佩普·瓜迪奥拉 (Pep Guardiola) 作为主教练进入欧冠联赛半决赛的次数

10

本泽马 (Karim Benzema) 在半决赛次回合中对阵曼彻斯特城队的三个进球让他追平了克里斯蒂亚诺·罗纳尔多 (Cristiano Ronaldo) 的单届欧冠联赛淘汰赛打进10球的纪录。



维尼修斯 (Vinicius Júnior)
庆祝他的制胜球



维尼修斯(Vinícius Júnior)让皇家马德里队再次登上欧洲之巅

维尼修斯·儒尼奥尔(VINIICIUS JUNIOR'S)的预判和卡尔洛·安切洛蒂(CARLO ANCELOTTI)的战术敏锐性为皇家马德里队赢得了第14个欧冠联赛冠军

在第67场欧洲冠军杯/冠军联赛决赛后的第二天早上，罗伯托·马丁内斯(Roberto Martínez)就皇家马德里队怎样夺冠做了如下描述：“他们知道会在很长一段时间里面临压力，但他们从来没有失去过杀伤力。他们只需要一次机会就能进球。”

这就是皇家马德里队的缩影——在最后一个比赛日晚上的法兰西大球场，他们表现出色的守门员库尔图瓦(Courtois)(Courtois)是本场最佳球员，维尼修斯·儒尼奥尔(Vinícius Júnior)(Vinícius Júnior's)的进球来自他们唯一的一次射门。

巴西人用自己的进球果断地回答了决赛前的问题：他能否在和利物浦队右后卫特伦特·亚历山大·阿诺德(Trent Alexander-Arnold)之间的对决中获胜。至于穆罕默德·萨拉赫(Mohamed Salah)，这位在2018年的决赛中受伤并最终失利的利物浦前锋希望在这场比赛中迎

来自己的“复仇时刻”——就像他自己说的那样——但他发现自己无法在决赛的关键个人对决中击败库尔图瓦(Courtois)(Courtois)。

这两家伟大的俱乐部的历史不可避免地为一场比赛增添了光彩。1981年的冠军杯决赛，利物浦队在15公里外的王子公园球场击败了皇家马德里队。而皇家马德里队则在2000年的欧冠决赛中战胜了瓦伦西亚队。那场比赛中进球的劳尔·冈萨雷斯(Raúl González)和利物浦队的传奇球员伊恩·拉什(Ian Rush)一起在赛前将奖杯带入球场。利物浦队过去的荣耀被展示在一面巨大的旗帜上，银色的数字“6”在上面闪烁。而皇家马德里队的观众席上则展示了一幅巨大的看台海报——上面写着“战斗到底！皇马万岁！”——这幅海报曾追随球队去到里斯本、米兰、卡迪夫和基辅的决赛现场，最终皇家马德里队都赢得了胜利。

球场内，决赛的开球时间被推迟了36分钟，这让观众席上的球迷们满面愁容。而对那些在最终开球前不得不开更衣室进行第二次热身的球员来说，推迟开球对他们的影响是一个未知数。

安切洛蒂(Anchelotti's)率领的皇家马德里队的计划很明确：深度防守，快速反击。“不要在防线身后给他们留出无球前插的空间”安切洛蒂(Anchelotti's)后来自己总结了这一策略，而他的中场支点卡塞米罗(Casemiro)，有时会回撤到几乎成为第三名中后卫的位置上。

反击的任务主要由左边锋维尼修斯·儒尼奥尔(Vinicius Júnior)承担。比赛还没真正进入决赛的节奏时，费德里科·巴尔韦德(Fede Valverde)(Fede Valverde)和埃德尔·米利唐(Eder Militão)就分别向巴西人送出了一次长传。其中第二次，阿利松·贝克尔(Alisson Becker)冲出禁区解围，随后亚历山大·阿诺德(Alexander-Arnold)跟进收下球权，这是他排在决赛球员之首的14次夺回球权中的一次。法比奥·卡佩罗(Fabio Capello)注意到，通过这个策略，如果皇家马德里队真的丢了球权，那也是在“远离本方罚球区”的地方，这样他们的后卫都能处在合适的位置上。

“ 这名皇家马德里队前锋手完美预判到了皮球的前进路线，用右脚完成了决定性的触球 ”

与此同时，对于利物浦队来说，选择伊布拉西马·科纳特(Ibrahima Konaté)作为右中后卫可以提供一些保护，来防止维尼修斯·儒尼奥尔(Vinicius Júnior)在阿诺德(Arnold)进入中场时利用他身后的空间。第15分钟，科纳特(Konaté)提供了一个例子，当维尼修斯(Júnior)想要带球过掉他时，他站住了位置并用脚尖将球破坏，然后把皇家马德里队边锋压迫到了边线，最终抢下球权，在旁边看台上利物浦队的球迷的欢呼声中把球带出了防守三区。

在前半小时里，利物浦队没有一名球员比蒂亚戈(Thiago)更有影响力。尽管脚踝存在伤病，但随着红军开始主动压上寻求战机，他开始找到自己的位置。第16分钟，蒂亚戈(Thiago)将球长传至禁区右侧，乔丹·亨德森(Jordan Henderson)头球回点给阿诺德(Arnold)，阿诺德(Arnold)在维尼修斯(Júnior)的防守下带球切入内线，然后摆脱卡塞米罗和弗兰德·门迪的防守后传中。萨拉赫在球门区边缘射门，但是被库尔图瓦(Courtois)扑出。

“亨德森(Henderson)更多地拉开到边路，他们试图在边路与中路之间的肋部区域做文章。”弗兰克·德波尔(Frank de Boer)谈到比赛中表现出边路大范围进攻轮转时表示，亨德森(Henderson)来到右边路，而萨拉赫(Salah)和亚历山大·阿诺德(Alexander-Arnold)尝试向中路发展。

这是萨拉赫(Salah)六次射门中的第一次，也是库尔图瓦(Courtois)在短时间内五次扑救中的第一次。蒂亚戈(Thiago)和萨拉赫(Salah)分别向比利时人发难，随后萨迪奥·马内(Sadio Mané)迫使他做出了一次精彩的扑救。蒂亚戈(Thiago)将球传给罚球区边缘的马内(Mané)，后者晃过卡塞米罗(Casemiro)，然后又过掉米利唐(Militão's)(Militão)，最后打出一记低射。库尔图瓦(Courtois)——用尽“我两米身高的每一厘米”——伸手将球扑到右门柱上，随后在萨拉赫(Salah)补射前将身体压在了皮球上。

根据大卫·詹姆斯(David James)的说法，蒂亚戈(Thiago)的健康问题使得他需要在队医的关注下进行赛前热身，但在决赛的舞台上，他的影响力是巨大的。在上半场，当蒂亚戈(Thiago)早早开始控球时，他的作用就体现出来了，“这位前利物浦队守门员说：“15分钟后他真正开始支配球，然后我们看到利物浦队获得了很多好机会。”

欧足联的技术观察员们认为，利物浦队在防守上也表现良好。他们以1-3-1-4-2的阵型进行压迫，由马内(Mané)和萨拉赫(Salah)领衔，身后是路易斯·迪亚斯(Luis Díaz)、蒂亚戈(Thiago)、亨德森(Henderson)和亚历山大·阿诺德(Alexander-Arnold)四人。马丁内斯(Martínez)说：“在上半场，因为阿诺德(Arnold)进入中场形成了人数优势，他们阻止了莫德里奇(Modrić)持球。”事实上，克罗地亚人在中场休息前只在进攻三区完成两次传球，但随着利物浦队压迫强度的下降，这种形势变得更难维持。举个例子，比赛的前27分钟，利物浦队在进攻三区5次夺回球权，而在之后的73分钟他们只有1次在进攻三区赢回球权。

尽管如此，皇家马德里队仍然依赖于他们优秀的后卫。右后卫丹尼·卡瓦哈尔(Dani Carvajal)在与迪亚斯(Díaz)的对位中表现出色，在中场休息前6分钟，利物浦队的左边锋转身变向，加速前进，但卡瓦哈尔(Carvajal)做出了出色的回应，在速度上不落下风，并夺下了球权。一分钟后轮到了米利唐(Militão's)发挥，面对马内(Mané)在球门区角附近射门，这名高个子中后卫将球封堵出底线，引来他的搭档大卫·阿拉巴(David Alaba)的撞胸庆祝。利用随后的角球机会，利物浦队完成了他们本场比赛6次角球中形成的唯一一次射门，亨德森(Henderson)在禁区外射门偏出。

在这一点上，欧足联的观察员们赞扬了皇家马德里队的工作，他们的高个子后卫在近门柱附近防守向球门方向旋转的角球，库尔图瓦(Courtois)则做好防守远射的准备。“安切洛蒂(Anchelotti)准备好了一切”，卡佩罗(Capello)说，而威利·鲁腾施泰纳(Willi Ruttensteiner)补充道：“在这些对抗中，皇家马德里队的后卫更出色，他们争抢球的速度更快，并能赢下对抗。”他们以73.7%的高空球对



维尼修斯(Vinicius Júnior) 破门瞬间

抗成功率结束了当晚的比赛。

在进攻端，在第43分钟，尽管经过长时间的VAR检查后，裁判员克莱芒·蒂尔潘(Clement Turpin)因为越位而取消了本泽马(Benzema)的进球，但来自西班牙的冠军再次展示了他们最出乎意料的射门技巧。阿拉巴(Alaba)巧妙的长传找到了前插至对方防线身后的本泽马(Benzema)，之后的部分则相当混乱。本泽马(Benzema)带球切入安迪·罗伯逊(Andy Robertson)内线，急停后将球捅入球门区，阿里松和科纳特的失误让巴尔韦德得到触球机会，皮球碰到法比奥·发生折射后回到处在越位位置的本泽马(Benzema)脚下，本泽马(Benzema)扫射破门。

在那之后，利物浦队重新开始了对皇家马德里队的进攻。卡瓦哈尔(Carvajal)在远门柱附近完成了一次出色的防守，让将要头球攻门的迪亚斯(Díaz)没能接到阿诺德(Arnold)的传中。利物浦队的这名具有创造力的边后卫随后给萨拉赫(Salah)送出了一脚极具穿透力的传



73.7

皇家马德里队球员的空中对抗成功率

24

利物浦队的射门数

14

皇家马德里队的欧洲杯赛/冠军联赛总数。

9

本场比赛最佳球员库尔图瓦(Courtois)的扑救次数

4

卡尔洛·安切洛蒂(Carvalho)作为主教练的欧冠联赛夺冠次数

3

克洛普(Jürgen Klopp)欧冠联赛决赛的失利次数

1

欧冠联赛决赛连续第三次以1:0结束，是自1978年至1983年之后最长的纪录

球，让后者获得了两次射门的机会，但都被封堵。在这之后，皇家马德里队凭借他们下半场的第一脚射门取得了进球。

利物浦队可能已经不止一次阻止了皇家马德里队这样的传递。卡瓦哈尔(Carvajal)带球过掉蒂亚戈(Thiago)来到中路后将球传给卡塞米罗(Casemiro)。随后，莫德里奇(Modrić)在被罗伯特逊(Robertson)压迫回到防守三区的情况下仍然能够转身向前直传找到10米外的卡瓦哈尔(Carvajal)，后者接下来的传球穿过蒂亚戈(Thiago)和法比尼奥(Fabinho)之间来到卡塞米罗(Casemiro)脚下。巴尔韦德(Valverde)前插到罗伯特逊(Robertson)身后的空间并接到了卡塞米罗(Casemiro)的传球。当乌拉圭人带球来到罚球区右侧时，离他最近的利物浦队中后卫维吉尔·范戴克(Virgil van Dijk)和他的距离过远，巴尔韦德(Valverde)利用这个机会将球向远门柱方向斜射过去。

本泽马(Benzema)跑到前门柱吸引科纳特跟防，阿诺德(Alexander-Arnold)没有注意到身后的维尼修斯(Vinicius Júnior)，这名皇家马德里队前锋完美预判到了皮球的前进路线，用右脚完成了决定性的触球。在2020-21赛季对阵利物浦队的1/4决赛中攻入两球后，维尼修斯(Vinicius Júnior)再一次惩罚了他们，实现了赛前关于他与阿诺德(Arnold)正面交锋的一

些预测。“这是一个复杂的情况，因为速度很快，但我不知道阿诺德(Arnold)是否清楚维尼修斯(Vinicius Júnior)在那里。”弗兰斯·胡克(Frans Hoek)在谈到这名边后卫未能发现身后的危险时说道。

至于巴尔韦德(Valverde)，他的射门变成了决定性的传中，他的这次带球推进——能够诠释他“小鸟”绰号的几次快速推进之一——成为了他全场最高的8.5米平均带球距离的缩影。不久之后，他又这样做了，在右路防守时，他抢断迪亚斯(Díaz)，加速过掉了亨德森(Henderson)，随后被法比尼奥(Fabinho)踢到右脚踝摔倒，后者因此领到全场比赛唯一一张黄牌。技术观察小组想知道，利物浦队在四项赛事中的长期作战（并获得了两个国内赛事冠军）是否对他们的赛季第63场比赛造成了影响。“我看到利物浦队不像之前那么快了，”卡佩罗(Capello)注意到“他们的球转移得很慢。”马丁内斯(Martínez)对此表示赞同：“我没有看到他们表现出正常的活力，他们也没有为前场三人组创造出空间。”这不仅体现在他们的传球上：利物浦队全场11次拦截中，有8次发生在上半场，只有1次发生在第50分钟后。相比之下，皇家马德里队全场的14次拦截有8次在下半场完成。

决战

德波尔(De Boer)赞扬了皇家马德里队的比赛管理,这支球队有三名球员实现了他们的第五次欧冠联赛决赛胜利:本泽马(Benzema)、卡瓦哈尔(Carvajal)和莫德里奇(Modrić)。“这就是皇家马德里队的品质——他们能认识到场上的形势,”他说。“上半场获得球权的时候,他们试图直接传到维尼修斯(Vinicius)那里。而在下半场,他们可以沿中路前进。下半场比赛,尤其是进球之后,主要由皇家马德里队掌控,‘我们已经完成了我们的工作,现在该你们努力进球了’。”

利物浦队确实努力了。第64分钟,萨拉赫(Salah)从右路内切后左脚射出一脚弧线球,库尔图瓦(Courtois)用尽全力伸出右手将球扑出。他的下一个扑救是用膝盖再次挡出萨拉赫(Salah)的射门,当时埃及人接到替补上场的迪奥戈·若塔(Diogo Jato's)的头球摆渡,在后门柱附近起左脚射门。

若塔(Jato's)接下来自己完成了一次尝试。萨拉赫的射门打在他的腿上发生折射向球门右下角飞去,库尔图瓦(Courtois)仓促之间做出一次扑救。紧接着阿诺德(Arnold)开出低平的角球传向了近门柱——几乎复刻了迪沃克·奥里吉

(Divock Origi)在2019年欧冠联赛半决赛对阵巴塞罗那队时的进球——但皇家马德里队球员很警觉,本泽马(Benzema)抢在红军球员之前拿到球。另外两名替补球员,菲尔米诺(Firmino)和纳比·凯塔(Naby Keita),制造了红军的下一次威胁,菲尔米诺(Firmino)在2021-22赛季欧冠联赛中有3粒进球来自于替补出场之后,但这一次是他制造了机会。他在底线附近回传,但凯塔(Keita)在罚球区边缘空位位置的射门又高又偏。尽管利物浦队坚持不懈,但他们不能一直保证精度。“他们创造的机会并不都是绝对的机会。”马丁内斯(Martínez)表示。

对于萨拉赫(Salah)来说,当比赛还剩9分钟库尔图瓦(Courtois)最后一次扑出他的射门时,这个夜晚不属于他的这种感觉更强烈了。法比尼奥的长传越过皇家马德里队后防线,埃及人用左脚完成漂亮的停球。他从不侧过掉门迪后右脚射门,但库尔图瓦(Courtois)伸出右臂将球挡出了远门柱。萨拉赫(Salah)双手抱头,瘫倒在地,然后沮丧地拍着草皮。阿拉巴(Alabá)则激动地扑进了守门员的怀里。“如果不是他这两个不可思议的扑救,利物浦队将赢得比赛,我们在这里的讨论就完全不同了”,詹姆斯说。

相反,随着时间的流逝,马德里在反击上的威胁越来越大。卡塞米罗

(Casemiro)之前已经错过了一次绝佳的机会,当时托尼·克罗斯(Toni Kroos)主罚任意球时发现他无人盯防,就将球传给了他。他没有选择射门,而是试图把球传给队友,但却失误了。

更多的破门机会来自于皇家马德里队的左路,但要么是决策失误,要么是最后一脚出了差错。维尼修斯(Vinicius)带球内切,但他没有传给本泽马(Benzema),而是试图过掉科纳特(Konaté),最后输掉了这次对抗。克罗斯在反击中送出直传,然后本泽马(Benzema)的直塞找到了前插至利物浦后防线身后的丹尼·塞瓦略斯(Dani Ceballos),但是这名替补出场的球员在罗伯特逊(Robertson)的干扰下丢掉了球权。

直到另一名替补球员爱德华多·卡马文加(Eduardo Camavinga)在第93分钟射门,皇家马德里队才有了进球之后的第一次攻门。但这无关紧要,他们球迷的歌声越来越响亮:“Así gana Madrid”(这就是皇家马德里队获胜的方式)。他们找到了方法,并在俱乐部最重要的比赛中,他们又一次做到了。

“如果不是他这两个不可思议的扑救,利物浦队将赢得比赛”



库尔图瓦(Thibaut Courtois)扑出萨拉赫(Mohamed Salah)的射门



比赛技术统计



利物浦队

PARIS FINAL 2022

0-1



皇家马德里队

阿利松 1

亚历山大·阿诺德 66

科纳特 5

范戴克 4

罗伯逊 26

亨德森
8 凯塔 77' 14

法比尼奥 3

蒂亚戈·阿尔坎塔拉
9 菲尔米诺 77' 6

萨拉赫 11

马内 10

路易斯·迪亚斯
20 若塔 65 23

未出场替补球员

凯莱赫 62

米尔纳 7

戈麦斯 12

张伯伦 15

琼斯 17

南野拓实 18

齐米卡斯 21

马蒂普 32

艾利奥特 67

主教练
尤尔根·克洛普

2022年5月28日 星期天
圣丹尼, 法兰西大球场

进球

维尼修斯·儒尼奥尔 59'

裁判员

克莱芒·蒂尔潘 (法国)



1 库尔图瓦

2 卡瓦哈尔

3 埃德尔·米利唐

4 阿拉巴

23 门迪

莫德里奇
10 19 塞瓦略斯 90'

14 卡塞米罗

8 克罗斯

巴尔韦德
15 25 卡马文加 86'

9 本泽马

维尼修斯·儒尼奥尔
20 21 罗德里戈 90+3'

未出场替补球员

13 卢宁

6 纳乔

7 阿扎尔

11 阿森西奥

12 马塞洛

17 巴斯克斯

18 贝尔

22 伊斯科

24 马里亚诺·迪亚斯

COACH
卡尔洛·安切洛蒂

利物浦队		皇家马德里队
0	进球	1
56	控球率 (%)	44
24	射门数	4
9	射正	1
6	射偏	2
9	射门被封堵	0
0	击中门柱	0
6	角球	2
1	黄牌	0
0	红牌	0
592	传球	514
524	传球成功	425
114.33 km	总跑动距离	110.97 km

点石成金的男人

出色的人员管理技巧和“伯纳乌的魔力”再次为卡尔洛·安切洛蒂 (Ancelotti) 带来胜利

对于安切洛蒂 (Ancelotti) 来说，2021-22赛季的结局将会被史册所载。这里会记录道，当皇家马德里队在法兰西大球场击败利物浦队后，他成为第一个四次赢得欧洲冠军杯/冠军联赛的主教练。另外，记录中还会补充道，在本赛季，意大利教头成为第一位在公认的欧洲最强的五个顶级联赛中——英超联赛、西甲联赛、德甲联赛、意甲联赛和法甲联赛——都赢得冠军的主教练。

安切洛蒂 (Ancelotti) 在本国的AC米兰队、在英格兰的切尔西队、在法国的巴黎圣日耳曼队以及德国的拜仁慕尼黑队都夺得过顶级联赛冠军。而现在，2022年4月底、欧冠联赛决赛的28天前，他率领皇家马德里队赢下了西班牙顶级联赛冠军。因此，当他回想起本赛季开始时的心情时，他的苦笑——或许还会扬起眉毛——是可以原谅的，他说，“人们认为这将是皇家马德里队转型的一年”。

2021年6月1日，安切洛蒂 (Ancelotti) 回到了他2013年至2015年执教的俱乐部，那天离他的62岁生日还有9天。他当时的最后一个奖杯是2017年8

月在拜仁慕尼黑队赢得的德国超级杯。回顾一整年，他承认，“老实说，没人料到我能取得这么好的成绩，包括我自己，很多人认为我太老了，不适合这份工作……我已经执教很多年了，在回到皇家马德里队之前，我执教的两支球队——那不勒斯队和埃弗顿队——都没有夺得联赛冠军的希望，不过这些经历对我来说同样宝贵。”

此外，在去年夏天，球队中后卫塞尔吉奥·拉莫斯 (Sergio Ramos) 和拉斐尔·瓦拉内 (Raphaël Varane) 离开了伯纳乌球场，新中后卫大卫·阿拉巴 (David Alaba) 是自由转换过来的。他们唯一支付的转会费购买的球员是18岁的中场爱德华多·卡马文加 (Eduardo Camavinga)。

然而，12个月过去了，安切洛蒂 (Ancelotti) 继2003年和2007年率领AC米兰队夺冠、2014年第一次带领皇家马德里队登顶后，他又一次征服了欧洲。加上他1989年和1990年作为AC米兰队中场的两次夺魁，他总共获得了6次欧洲冠军杯/冠军联赛的冠军。

毫不意外，他说：“回到皇家马德里队对我来说已经非常满意”。更重要的是，他的球队超过了去年那个温暖的秋天，也就是赛季开始时的预期。





在巴黎夺冠后，安切洛蒂 (Ancelotti) 和他的球员们共同享受荣耀时刻

“2014年皇家马德里队夺得队史第十个欧冠联赛冠军的结果可能更容易被人预料到，因为这支球队以及多次接近于这一目标。”

加雷斯·贝尔 (Gareth Bale) 刚刚加入我们，我们从一开始就被看好夺冠，而今年我们绝对不是热门。但我们还是赢了，这归功于球队强大的凝聚力和良好的品质。我认为关键的因素是老将的谦逊和经验，还有年轻球员的活力和热情。”

此外，我们不能忽视安切洛蒂 (Ancelotti) 用他非凡的管理技巧将两类球员捏合在一起的能力。用一位前同事的话说，球员们“愿意为安切洛蒂 (Ancelotti) 做任何事，因为他让大家自我感觉良好”。这种建立关系的能力，准确来说——甚至是用轻松的话语来解释——是让人感到轻松的能力，在大众看来最能体现在球员身上，但实际上也影响了俱乐部主席和董事会成员们。

一个重要的例子是在半决赛对阵曼城队的比赛中，他在加时赛换人前询问了老将托尼·克罗斯 (Toni Kroos)

(已经被他换下) 和马塞洛 (Marcelo) 的意见。另一个不那么重要但仍然值得注意的例子是，球队里的年轻球员们在击败利物浦队夺冠后激动得手舞足蹈，这时他们的六十多岁的主教练突然出现并加入他们，和他们一起跳了一两下。

在第一个例子的基础上，安切洛蒂 (Ancelotti) 多次谈到了老队员在维持更衣室氛围中的重要性。在他的著作《安静的领导力》(Quiet Leadership) 中，他回忆了自己第一次在伯纳乌球场执教时发生的一件事，当时一名不知名的球员离开了训练场，理由是他对某名队友的不努力感到不满。安切洛蒂 (Ancelotti) 的回应是告诉他把克里斯蒂亚诺·罗纳尔多 (Cristiano Ronaldo) 作为自己的标杆。他补充道：“你为什么不在球场上多去关注那些世界级的球员呢？”

皇家马德里队的中场球员在2021-22赛季提供了一个很好的例子，经验丰富的中场三人组卡塞米罗 (Casemiro)、卢卡·莫德里奇 (Luka Modrić) 和克

罗斯 (Kroos) 在欧冠联赛中出场超过300次。正如安切洛蒂 (Ancelotti) 在决赛前接受采访时所说的那样：“我们谈论高水平球员时，不仅是说他们的技术水平，还包括他们的专业水平。他们是第一个接受和理解主教练决定的人。你甚至不需要和他们交谈来具体解释你的决定。这就是为什么我说执教最优秀的球员是最简单的事情。”最重要的是，这些球员“塑造了球队的职业道德和专业精神”。

他们在场上的影响力也为巴尔韦德 (Fede Valverde) 和卡马文加 (Camavinga) 这样的年轻球员提供了帮助，让他们在上场的时候总能拿出完美的表现。安切洛蒂 (Ancelotti) 对此补充道：“我相信在这届比赛中卡塞米罗 (Casemiro)、莫德里奇 (Modrić) 和克罗斯 (Kroos) 的经验和知识，以及巴尔韦德 (Valverde) 在一些比赛中发挥的作用，还有罗德里戈 (Rodrygo) 和卡马文加 (Camavinga) 上场后带来的活力，肯定为球队带来了不同。”



“年轻的小伙子和老将们
团结一致，这让我们永远不会
失去希望”

安切洛蒂的欧洲 冠军杯/冠 军联赛冠军

作为主教练

2003 (AC米兰队), 2007 (AC米兰队),
2014 (皇家马德里队), 2022 (皇家马德里队)

作为球员

1989, 1990 (AC米兰队)

安切洛蒂(Ancelotti)进一步思考了征服欧洲所需要的因素:“赢得欧冠联赛冠军不仅仅由一个因素决定,而是许多不同的因素综合作用的结果。欧冠联赛是足球世界中最难的比赛,赢得它意味着你把所有不同的因素很好地结合了起来。”

“首先,你需要高水平的球员。其次,他们需要在这个比赛中有一定的经验。第三,你要有年轻球员对比赛倾注的热情。第四是我们在整个比赛过程中在更衣室里产生的化学反应。”

“多亏了球队的良好氛围,我们才能够在很多比赛中扭转局面。年轻的小伙子和老将们团结一致。这让我们永远不会失去希望,永远相信我们能成功。”

永远?安切洛蒂(Ancelotti)承认,在半决赛对阵曼城队的第二回合开始前,至少在外界看来,“一切似乎都已经结束了”,在比赛进行到第90分钟时,皇家马德里队在总比分上仍3:5落后。而当一切尘埃落定后,他重新思考了一个问题:他是否曾经一度认为马德里的前景已经化为乌有。

“我会说不。当然,当你在场外观看的时候,尤其是作为主教练,你可能会觉得这很棘手,但我们从来没有觉得自己无法扭转局面。”

“我们与巴黎圣日耳曼队、切尔西队和曼城队的三轮淘汰赛次回合比赛都在主场进行,所以我们一直认为球迷的支持会带来改变。在那些比赛中,我们得到了自家球迷的大力支持,这让我们能够在球场上释放所有的能量。”

正如本部分所强调的那样,这有助于皇马球迷形成一种根深蒂固的信念,这是几十年来的成功的产物,安切洛蒂(Ancelotti)说,这创造了“(球员)与球迷和主场之间非常特殊的化学反应”。在对阵切尔西队的四分之一决赛后,他将其称为“伯纳乌的魔力”——尽管安切洛蒂(Ancelotti)承认这种心理因素与一些世界级球员的行为密切相关。

“我相信这支球队最宝贵的财产之一就是它拥有的世界上最好的前锋(本泽马(Benzema)和最好的守门员(库尔图瓦(Courtois)),”他举例说。“我认为,我们是通过将他们的优势与其他所有人的长处结合起来才成功取胜的。”

也就是说,在进攻端,他不仅让34岁的本泽马(Benzema)打出了职业生涯最佳的表现,还给球队最后的英雄维尼修斯(Vinicius Junior)注入了必要的信心。

“我想说的是,本泽马(Benzema)和维尼修斯(Vinicius Junior)为全队的伟大工作画上了最后的句号……例如,本泽马(Benzema)在对阵巴黎圣日耳曼队、切尔西队和曼城队的比赛中发挥了重要作用。维尼修斯在对阵利物浦队时也是如此。”

在与利物浦队的决赛中,安切洛蒂(Ancelotti)实现了他的制胜计划。“决赛的策略是做好防守,不给利物浦队留下任何利用的空间。在有机会控球时控制比赛,不要犯愚蠢的错误,并努力将我们的机会转化为进球。”这是一种务实的做法。2005年AC米兰队在决赛中输给了利物浦队,尽管“这是我执教过的所有球队在决赛中表现得最好的一次”。

结果很完美,这得益于库尔图瓦(Courtois)在球门前的出色表现和球队顽强的防守——包括在定位球防守上,皇家马德里队在他们的6次角球防守中只给了利物浦队1次射门机会(而且没有射正)。据说,这是安切洛蒂(Ancelotti)的儿子,也是他的助理教练达维德(Davide)的工作。“总的来说,我们整个赛季的定位球防守都很出色,”老安切洛蒂(Ancelotti)说,“我们使用区域盯人体系,更重要的是,我们可以依靠高水平的球员,比如卡塞米罗(Casemiro)和米利唐(Militão's),以及那些知道如何防守自己负责区域的球员。”

诀窍真的很重要。说到赢得冠军联赛,没有人比这位被称为卡尔洛阁下(Don Carlo)的人更懂了。

PLAYER OF THE SEASON KARIM BENZEMA

For an example of a footballer in a state of grace, you could do worse than watch Karim Benzema's 2021/22 highlights reel. Aged 34, he produced his finest season in a Real Madrid shirt, responding magnificently to the returning Carlo Ancelotti's publicly stated challenge to him to hit 50 goals. The most he had managed before in his club career was 32 in 2011/12 – a total including seven in the Champions League. A decade later, he eclipsed it with 44 in 46 games, including 15 in his 12 Champions League appearances. Add six for France and he surpassed the 50-mark.

His own favourite, as he told UEFA in an interview in May, was the first of his two fabulous headers at Chelsea in the quarter-final first leg, chosen for the "beautiful play" in the build-up. A response which points to his appreciation of work done outside the penalty box – hardly a surprise given his own approach to centre-forward play. As Frank de Boer said: "He was a real leader on the pitch, working very hard defensively and always the first target to play to when they have possession."

On that same night at Chelsea, Benzema combined his appetite and aptitude for graft – pressing the opposition – with the exceptional awareness that makes him such a menace as he nicked the ball off the toe of Antonio Rüdiger after a misplaced Edouard Mendy pass to complete his hat-trick. It was not the first time he had scored such a goal in this competition – as goalkeepers Loris Karius, Sven Ulreich and, in this season's last 16, Gianluigi Donnarumma could all testify. As his team-mate Dani Carvajal said of this last example when he chased down Donnarumma: "It all came from good pressure by Karim as he was sure that PSG's goalkeeper would mess up his clearance, and that's what happened."

Benzema has spoken of feeling "more confidence, more responsibility" on taking over the captain's armband at Madrid. Perhaps the clearest exhibit of this confidence was his 'Panenka' penalty at Manchester City. Six days earlier he had missed two spot kicks against Osasuna. Now, eight minutes from the end of a semi-final first leg, and with his side trailing 4-2, he stepped up and dinked one down the middle. "I had been trying for a long time and I was waiting for the right time," said a man for whom any time was the right time in 2021/22.



PLAYERS OF THE SEASON

KARIM BENZEMA AND
VINÍCIUS JÚNIOR WERE THE
TECHNICAL OBSERVERS' PICK
OF THE PLAYERS IN 2021/22



YOUNG PLAYER OF THE SEASON VINÍCIUS JÚNIOR

His transfer to Real Madrid was announced in May 2017 when he was still 16 years old. He officially left Flamengo and became a Madrid player on his 18th birthday in July of the next year. It's fair to say, though, that Vinícius Júnior truly came of age in the famous white shirt in the season after turning 21.

With his goal at the Stade de France on 28 May, Vinícius Júnior wrote his name in the record books as a Champions League final match – winner – and, at 21 years and 320 days, the second-youngest Madrid scorer in the final of this competition.

In truth, his entire campaign merited plaudits. In the Liga, Vinícius Júnior struck 17 goals – compared with three in the previous season – and provided 13 assists as Madrid won the title. In the Champions League there were four goals and six assists (along with a competition-best 25 key passes). Five of

those assists were for Karim Benzema, underlining his exceptional link-up play with his captain.

All of which highlights the value of the mentoring he is said to have received from Carlo Ancelotti as the young Brazilian went from peripheral player under Zinedine Zidane to a crucial cog under the Italian. His development, which meant he ended the campaign with a leading role with his national team too, can also be illustrated by his total of 84 take-ons (with an 38.1% success rate) - the Champions League's highest and almost double his previous year's tally of 45. He was also the player with most carries following a 1 v 1, with 40 – five more than Bayern München's second-ranked Kingsley Coman.

On top of his speed, he showed the composure to pick the right option at key moments, such as when teeing up Benzema for vital first goals against Paris Saint-Germain and Chelsea. And, of course, when putting the ball in the net himself. As Ancelotti said after his decisive final strike: "You need to take your time, be cold-blooded, and that's what Vinícius has done over the course of this season. Today he put the cherry on top of a brilliant season."



TEAM OF THE SEASON

FINALISTS REAL MADRID AND LIVERPOOL EACH PROVIDED FOUR PLAYERS FOR THE TECHNICAL OBSERVERS' SELECTION

When UEFA's Technical Observer Panel met the morning after the final, one of their tasks included selecting the UEFA Champions League 2021/22 Team of the Season – and a fascinating discussion followed.

Thibaut Courtois was an obvious choice in goal in the wake of his Player of the Match performance the night before – not to mention the excellence with which he had accumulated the highest number of saves across the season.


Courtois was one of four Madrid players chosen, along with midfield wizard Luka Modrić, Player of the Match in their quarter-final second leg against Chelsea, and the forward pair of Karim Benzema – the competition's top scorer – and Vinicius Júnior, the 21-year-old who blossomed for Los Blancos in 2021/22.

The full-back positions were filled by the Liverpool duo of Trent Alexander-Arnold and Andrew Robertson, both crucial to their side's attacking play – as reflected by the fact they ended 2021/22 with six assists between them.

Also in the team were two men pivotal to Liverpool's defensive work in Virgil van Dijk – a centre-back whose speed helped him win 80.4% of his ground duels – and midfielder Fabinho, the Brazilian who steps back and shields the Reds' back four.

Chelsea's Antonio Rüdiger's ability to break the lines was the reason for his selection as the second centre-back in the Team of the Season – indeed only three players completed more passes than the German. It is worth noting that the observers had praise for other central defenders not included in the XI, such as Raúl Albiol, veteran leader of unexpected semi-finalists Villarreal.

Making up the Team of the Season were Kevin De Bruyne, the midfield driving force of semi-finalists Manchester City, and Paris Saint-Germain's Kylian Mbappé, whose six goals included two terrific efforts against eventual champions Madrid.



THIBAUT COURTOIS

GK


REAL MADRID

13 APPS | 5 CLEAN SHEETS

The Belgian's 59 saves included a parried Messi penalty in the last 16 and superb stops from Mané and Salah in the final.

81%

SAVE PERCENTAGE; FIRST AMONG KEEPERS WITH MORE THAN ONE APPEARANCE



TRENT ALEXANDER-ARNOLD

DEF


LIVERPOOL

9 APPS | 3 CLEAN SHEETS

The playmaking full-back shone for the quality of his passes – with the most played into the final third – and set pieces.

943

TOUCHES; RANKED FIRST IN COMPETITION



ANTONIO RÜDIGER

DEF

CHELSEA

9 APPS | 5 CLEAN SHEETS

In his last season in London he combined forceful defending with composure on the ball on his regular advances into midfield.

572

CARRIES; MOST BY A CHELSEA PLAYER



VIRGIL VAN DIJK

DEF


LIVERPOOL

9 APPS | 3 CLEAN SHEETS

The fit-again Dutchman was key to Liverpool's 2021/22 resurgence with his pace on the ground and power in the air.

82.9%

AERIAL DUELS WON;
FIRST AMONG PLAYERS
WITH 25 DUELS OR MORE



ANDY ROBERTSON

DEF


LIVERPOOL

10 APPS | 3 CLEAN SHEETS

The marauding left-back was second only to team-mate Alexander-Arnold for crosses (58) in the entire competition.

25

CHANCES CREATED;
JOINT THIRD BEST
IN COMPETITION



KEVIN DE BRUYNE

MID

MANCHESTER CITY

10 APPS | 2 GOALS

A joy to watch for his ability to run at speed with the ball and the outstanding quality of his final pass and crossing.

22

KEY PASSES;
JOINT THIRD BEST
IN COMPETITION



FABINHO

MID

LIVERPOOL

13 APPS | 1 GOAL

With the most recoveries (79) in the Reds team, the screening midfielder showed once more his expert reading of the game.

60

POSSESSIONS WON IN
MIDDLE THIRD; RANKED
FIRST IN COMPETITION



LUKA MODRIĆ

MID

REAL MADRID

13 APPS | 4 ASSISTS

Always available for the ball and conjured Madrid's pass of the season for Rodrygo's goal v Chelsea – one of four assists.

707

PASSES COMPLETED;
RANKED THIRD
IN COMPETITION



KYLIAN MBAPPÉ

FOR


PARIS

8 APPS | 6 GOALS

A constant threat with his speed and ability to beat defenders, combined with clinical finishing.

36.7km/h

TOP SPEED RECORDED IN
SECOND LEG V REAL MADRID;
RANKED FIRST IN COMPETITION



KARIM BENZEMA

FOR

REAL MADRID

12 APPS | 15 GOALS

To work rate, leadership and clever hold-up play, add the world-class finishing that brought hat-tricks v Paris and Chelsea.

8.37

EXPECTED
GOALS TOTAL



VINÍCIUS JUNIOR

FOR

REAL MADRID

13 APPS | 4 GOALS

The final hero's one-v-one skills down the left helped yield six assists along with his four goals.

14

TAKE-ONS V PARIS HOME;
MOST IN ANY MATCH

值得探讨的话题

后场出球、替补队员的作用和客场进球规则的废除都是技术观察员讨论的话题





维尼修斯 (Vinícius Junior) 躲避切尔西队的里斯·詹姆斯 (Reece James) 的压迫

伯纳乌球场的胜利之门

保持信念和必胜的心态推动皇家马德里队继续前进

“在伯纳乌球场的九十分钟是非常漫长的”这句话出自20世纪七八十年代皇家马德里队的前锋华尼托 (Juanito) 之口，但这句话在白衣军团闯进决赛的过程中显得更加贴切。皇家马德里队在对阵巴黎圣日耳曼队、切尔西队和曼彻斯特城队的比赛中连续的惊天逆转，引发评论员们四处寻找原因，西班牙体育日报《阿斯报》甚至认为，这是超自然的力量在起作用：“在这里，抹黄油的那一面吐司从来不会朝下。”

皇家马德里队在每一轮淘汰赛中都绝处逢生，扭转了在他们所有主场比赛中遭遇的不利势头。例如，在对切尔西队的次回合比赛中，来自伦敦的球队有1000次触球和23次破门机会，但是皇家马德里队的球员展示出岩石般的韧性，并且圣地亚哥·伯纳乌球场也展现出强大的集体信念，这种信念源自于这支如今14次夺冠的球队在过去取得的类似的胜利。

关于在这些夜晚发生作用的心理力量，皇家马德里队2000年欧冠冠军球员艾托·卡兰卡 (Aitor Karanka) 表示：“这与战术无关，这是皇家马德里队，它意味着一种必胜的心态。这对我来说很难去解释。当你穿上这件球衣时，你就会有这种感觉。其中一些球员已经赢得了五次欧冠冠军。他们会带着这种必胜的信念走上球场。”

这意味着皇家马德里队没有慌乱。相反，正如罗伯托·马丁内斯 (Roberto Martínez) 所说，在对阵巴黎圣日耳曼队的比赛中从61分钟到78分钟的两个进球以及对阵曼彻斯特城队的比赛中从90分钟到95分钟的两个进球都显示了他们的对手的“情绪失控”。在这种情况下，任何球队面临的挑战都是如何在困难的局面下重新站稳脚跟，马丁内斯 (Martínez) 认为，尝试在比赛中短时间控制球权或者打断对手比赛的节奏是可行的办法。

客场进球规则改变后的比赛

更加开放的比赛增加了观赏性

这是50多年来首个没有客场进球规则的赛季，而欧足联技术观察组的共同观点是，这一变化产生了积极的影响。用弗兰克·德波尔(Frank de Boer)的话来说，只有时间才能证明长期的影响，但直接的结果是由于主队不再担心失球的代价，2021-22赛季欧冠联赛淘汰赛首回合的比赛变得“更具吸引力”。

尽管客场规则的制定是为了鼓励那些谨慎的客场球队踢出攻势足球——在那时，欧洲大陆的远征更像是一次未知的航行——但普遍的观点是它使主队变得更加谨慎。根据德波尔(De Boer)的说法，规则更改后的比赛不再像国际象棋那样，而是变得“更加开放”了。

罗伯特·马丁内斯(Roberto Martínez)在四分之一决赛后讨论这一变化时表示，它比以往更加公平，因为之前的一个客场进球“算两个”。他认为：“之前的规则是不公平的——如果你在客场进行第二回合比赛，那么你会有一个优势，因为在比赛的最后20分钟你可以疯狂进攻然后进“两个球”，接着由于客场进球的规则你会顺利地晋级。

帕基·邦纳(Packie Bonner)在客场进球出现时察觉到了观众的情绪变化。他说：“现在的观众们更加平静了。如果客场球队取得进球，那么主场球队仍然有机会，因此观众的反应与以前是不同的，并且这种变化还影响了球场的氛围和场上球员的情绪。”

本赛季的淘汰赛实际上延续了新冠疫情爆发之前九个赛季(2010-19)中六个赛季的模式：次回合比赛的进球比首回合更多，尽管一个赛季提供的样本太少，无法得出有意义的结论。

在本赛季淘汰赛中进球最多的比赛是曼彻斯特城队对阵皇家马德里队的第一回合比赛。两支球队在两回合常规时间内总比分战成5:5平。需要注意的是，如果在旧规则之下，这是唯一一场由客场进球决定胜负的平局，皇家马德里队无需进行加时赛就可以晋级。



埃德尔·米利唐(Éder Militão)
在与曼彻斯特城队的比赛中
伺机解围



劳塔罗·马丁内斯(Lautaro Martínez)在安菲尔德球场打入制胜球后庆祝

风险与收益 从后场出球中寻找机会

“这场比赛的风险vs回报水平比你在世界各地看到的任何其他比赛都要高得多。”罗伯托·马丁内斯(Roberto Martínez)在四分之一决赛后思考从后场组织进攻的打法的流行、以及这种打法所需要的平衡时这样说道。

一组数据可以证明这一点，有10支球队在与门将的后场移动失败时丢球(相反，有8支球队在这种移动中得分)。就连利物浦队也见证了这种做法的缺点。他们在决赛前唯一的失利是1/8决赛对阵国际米兰队的次回合比赛，他们在后场组织进攻的过程中丢失球权，从而导致了失球。当主队在后场组织进攻时，国际米兰队至少有5名球员在距离利物浦队球门35米的范围内进行压迫，而当伊万·佩里希奇(Ivan Perišić)拦截乔尔·马蒂普(Joël Matip)沿着右侧边线的传球时，这一战术取得了成效。不到6秒之后，劳塔罗·马丁内斯(Lautaro Martínez)的射门掠过阿里松·贝克尔(Alisson Becker)的头顶飞入球门。



在对阵利物浦队的第二回合比赛中，国际米兰队在对方开球门球时采取后卫盯人结合前场高位压迫的防守方式

“问题是，如果你在那个区域丢了球，那么对手几乎马上就会获得机会甚至取得进球。弗انس·胡克(Frans Hoek)警告说，“你不能为了后场组织而后场组织。”

在发展层面，罗伯托·马丁内斯(Roberto Martínez)认为训练年轻球员以这样的方式踢球十分重要，即使他们最终在不同的成年球队体系中踢球。他说：“我们的球员应该承担起在本方后场进行组织的责任并敢于冒险，否则他们就不会得到发展”“在职业层面，它取决于俱乐部的理念和你的工作目标。”



五后卫阵型

一种概念，多种实践

2020年欧洲杯技术报告强调了国家队使用三个中后卫加两个边后卫的趋势。在随后的欧冠联赛中，有17支球队至少在一场比赛中采用了三后卫或五后卫的阵型，尽管最常见的阵型是1-4-3-3、1-4-2-3-1和1-4-4-2。（进入半决赛的四支队伍都使用四后卫阵容）。

主打三后卫/五后卫的球队中，马德里竞技队在欧足联的观察员中引发了最激烈的讨论。在马德里竞技队1/4决赛首回合对阵曼彻斯特队的比赛中，他们的1-5-3-2阵型有时会变成1-5-5-0。在这场比赛中，他们将曼彻斯特城队的射门次数限制为两次。

一种观点认为，这让一支球队直到第二回合比赛的下半场才展开进攻，这是一种伤害性的限制（这晚曼彻斯特城队只有一脚打正球门的射门）。根据罗伯托·马丁内斯(Roberto Martínez)的说法，马德里竞技队花了四分之三的时间“等待曼彻斯特城队传出难度较高的传球，这样他们就有机会赢回球权，但在马德里的下半场，他们的表现完全像另一支球队。我们经常谈论战术体系，却常常忘记在同一个防守体系下做出不同的防守动作会产生完全不同的效果。”

威利·萨尼奥尔(Willy Sagnol)的较为缓和的观点是，迭戈·西蒙尼(Diego Simeone)的球员在比赛的最后45分钟保留了体力，因



在曼彻斯特城队的压迫下，马德里竞技队的费利佩(Felipe)头球解围(上图)；安东尼奥·吕迪格(Antonio Rüdiger)阻止了泽尼特队的又一次进攻(右)

“在马德里竞技队1/4决赛首回合对阵曼彻斯特城队的比赛中，他们的1-5-3-2阵型有时会变成1-5-5-0”



为要在对曼彻斯特城队的比赛中维持这种强度“是不可能的”。维拉·帕乌(Vera Pau)指出，马德里竞技队在他们1/8决赛做客曼彻斯特，于老特拉福德球场1:0战胜曼彻斯特联队时的上半场表现出的进攻欲望更加强烈，当时“两名边后卫在进攻组织中的表现如同前锋一样”。

如果说马德里竞技队偏爱深度防守，那么本菲卡队则是采取不同的策略，豪尔赫·热苏斯(Jorge Jesus)带领的球队在小组赛排出五后卫时主动让中后卫前压。三名中后卫中的一名会离开防线去向对方的中场施压，试图扰乱对方的进攻组织。由此，他们的阵型变成了1-4-3-3，这一战术得到了简·费尔通亨(Jan Vertonghen)的有效执行。

罗伯托·马丁内斯(Roberto Martínez)说：“在对方半场，一名中后卫被允许随意跑位，并且他们的配合非常好，”他解释了为什么这种战术是有利的。“在排出五后卫的情况下，如果对手牵制了你的边后卫，那么你就很难成功压迫，因为你的中场缺少一名球员。”不过，本菲卡队展示了一个解决方案。

当谈到中后卫在控球中的角色时，卫冕冠军切尔西队提供的很好的例子吸引了观察员的注意。塞萨尔·阿斯皮利奎塔(César Azpilicueta)和安东尼奥·吕迪格(Antonio Rüdiger)——3-4-2-1阵型中的边中卫——会上前参与进攻。

事实上，安东尼奥·吕迪格(Antonio Rüdiger)在整个赛季结束时在向进攻三区传球的次数上以109次排名第三(比排名第四的拜仁慕尼黑队中后卫卢卡斯·埃尔南德斯(Lucas Hernández)多2次。科琳·迪亚克蕾(Corinne Diacre)指出，对手深度防守时，在吕迪格(Antonio Rüdiger)这样的中后卫面前有足够的持球空间。当其中一名切尔西队中卫上前参与进攻时，若日尼奥(Jorginho)会回撤以填补后防线的空缺。



勒鲁瓦·萨内(Leroy Sané)在1/8决赛中将球挑过萨尔茨堡红牛队守门员菲利普·科恩(Philipp Köhn)头顶的瞬间

前场五人组

拜仁慕尼黑队大胆的战略能带来进球——但是也能带来风险

这是尤利安·纳格尔斯曼(Julian Nagelsmann)作为主教练参加的第一届欧冠联赛。在他的带领下，坚持踢攻势足球的拜仁慕尼黑队以本届赛事最多的31个进球结束了本赛季，并在7:1击败萨尔茨堡红牛队的1/8决赛次回合中创造了本赛季欧冠联赛最大比分的胜利。

那场比赛的技术观察员称赞了他们“无比大胆、颇具侵略性的”1-3-2-5进攻阵型——所谓的“五线”框架。他们在进攻三区安排了五名进攻球员——两名边锋，两名位于对方后卫线和中场线之间的攻击手，罗伯特·莱万多夫斯基

(Robert Lewandowski)在锋线顶端——正如他们的进球总数所体现的那样，这种战术让他们可以选择直传或是横传转移。

欧足联观察员指出的另一方面是在丢失球权时防守的脆弱性——正如我们在比赛的第2分钟看到的那样，萨尔茨堡红牛队球员突破后在拜仁慕尼黑队禁区内形成了2对1的局面。前拜仁慕尼黑队后卫、欧足联观察员威利·萨尼奥

尔(Willy Sagnol)观察到：“如果他们在边路丢球，他们的攻转守就会出现”。

这个风险最终在他们对阵比利亚雷亚尔队的四分之一决赛第二回合中显露出来。当比利亚雷亚尔队在断球反击时，拜仁慕尼黑队为了打进第二个进球以赢下淘汰赛，让所有球员前压。在比利亚雷亚尔队发动快速反击并扳平场上比分前，拜仁慕尼黑队除了守门员以外的10名球员全部来到了距离客队球门35米以内的区域。

“拜仁慕尼黑队在进攻三区有五名攻击手，这让他们在进攻时可以选择直传或者横传转移”



曼彻斯特城队对肋部区域的利用

瓜迪奥拉(Guardiola)的球队在对手的两线之间大做文章

曼彻斯特城队的进攻阵型与拜仁慕尼黑队相似——都是1-2-3-5。考虑到瓜迪奥拉(Guardiola)对阵型偏爱，这并不奇怪。如果他们的首发阵型是1-4-3-3，那么在控球时，他们的阵型就会演变成1-2-3-5，两个中后卫组成最后一条线，前面是中场的支点罗德里(Rodri)，两名边后卫分列罗德里(Rodri)两侧，他们整体集中在肋部区域。

再往前场，他们才华横溢的进攻球员在这个框架内尽情发挥，曼彻斯特城在进攻三区的传球次数(1,955次)和穿透对手防线的直传球(28次)比任何一支球队都多。他们8号位组合——通常是凯文·德布劳内(Kevin De Bruyne)和伯纳多·席尔瓦(Bernardo Silva)——在对手的后卫线与中场线之间活动，用罗比·基恩(Robbie Keane)的话来说，“他们在对方中场队员的两侧都能表现出色”。

另一位小组赛阶段的观察员吉奥瓦尼·范布隆克霍斯特(Giovanni van Bronckhorst)指出了这两位8号球员留在高位以压制对方中场的方式，并且当球被转移到他们这一侧时，他们会迅速找到边线附近的攻击手以获得多打少的机会或尝试传出从对方中后卫和边后卫之间的区域穿过的直传球，直接打到对方防线身后。另一种情况是，两名8号位球员中的任意一人回撤接球将对方中卫吸引出来，从而为边锋创造空间。

罗伯托·马丁内斯(Roberto Martínez)称，如果拜仁慕尼黑队的打法让他们的防守平衡出现了问题，那么曼彻斯特城队在1-2-3-5阵型中使用的倒置边后卫还是给防守提供了保障。“有时我们认为边后卫倒置是为了提供额外的传球路线，但事实并非如此。”他说。“它是为了丢球后能够快速在中路区域进行防守以阻止对手的反击。”

然而，对于一支无法控制比赛的球队来说，边后卫倒置可能会带来麻烦：顿涅茨克矿工队在对阵皇家马德里队的比赛中使用了这种战术，但暴露出了中后卫两侧的巨大空间。



曼彻斯特城队在主场对阵莱比锡队的比赛中的1-2-3-5控球阵型和位于肋部的两名8号位球员。



皇家马德里队留在低位

务实的安切洛蒂(Ancelotti)发挥了球队的优势

如果说拜仁慕尼黑队用大胆的高位压迫取得了进球，但最终还是在1/4决赛中出局，那么皇家马德里队则是以务实且扎实的方式夺得了冠军。正如艾托·卡兰卡(Aitor Karanka)所说，他们在法兰西体育场的做法是“深度防守，然后把球传给维尼修斯·儒尼奥尔(Vinícius Júnior)”。

总体而言，他们冒着极小的风险进行比赛，很少通过中路进攻。帕基·邦纳(Packie Bonner)评论道：“有时卢卡·莫德里奇(Luka Modrić)回撤到了边后卫的位置，而当弗兰德·门迪(Ferland Mendy)前插帮助球队控制局面时，托尼·罗斯(Toni Kroos)也会向左路靠近保护弗兰德·门迪(Ferland Mendy)的身后，但他们并没有冒真正的风险。当对方进行压迫时，他们就向前传。”

皇家马德里队中场球员莫德里奇(Luka Modrić)

寻找直传的机会

萨尔茨堡红牛队和皇家马德里队的做法截然不同

如果说皇家马德里队在决赛中的战术是把球传给维尼修斯·儒尼奥尔(Vinicius Júnior)，这对于安切洛蒂(Carlo Ancelotti)的球队来说其实是不正常的现象，他们的平均向前传球比例为27.9%——低于除曼彻斯特城队和巴塞罗那队之外的所有球队。

通过快速直传球受益最多的球队是萨尔茨堡队，他们的速度和直接的打法构成了威胁。在主场1:0战胜塞维利亚的比赛中，他们有54%的传球是向前传球——这一数据直到马蒂斯·杰塞尔(Matthias Jaissle)的球队在1/8决赛主场1:1战平拜仁慕尼黑队的比赛才被超越，那场比赛中，他们有57.2%的传球是向前传球。欧足联的比赛观察员威利·鲁腾施泰纳(Matthias Jaissle)关注了他们是如何通过长传球找到前锋以躲过拜仁的强力压迫，并在由守转攻时用快速直传球穿过中场的。

上面这张表显示许多球队采取类似的打法并取得了不错的成绩——尽管图中也包括萨尔茨堡红牛队以1:7输给拜仁慕尼黑队的比赛。本菲卡队没有出现在榜单上，但他们快速的直传球同样给对手造成了威胁。在1/8决赛对阵阿贾克斯队的比赛中，当对手失去控球权时，本菲卡队会通过直

向前传球占比最高的比赛

57.2%	萨尔茨堡红牛队	1-1	拜仁慕尼黑队
54%	萨尔茨堡红牛队	1-0	塞维利亚队
50.3%	布鲁日队	2-1	莱比锡队
50.2%	切尔西队	4-0	马尔默队
48.8%	亚特兰大队	2-3	比利亚雷亚尔队
47.9%	拜仁慕尼黑队	7-1	萨尔茨堡红牛队
47.4%	蒂拉斯波尔警长队	2-0	顿涅茨克矿工队
47.1%	马尔默队	0-1	切尔西队
47%	莱比锡队	5-0	布鲁日队
46.9%	拜仁慕尼黑队	1-1	比利亚雷亚尔队

22.6%比利亚雷亚尔队在主场0:2负于曼彻斯特联队的比赛中向前传球比例最低。

传球直接联系前锋，右路的拉法·席尔瓦(Rafa Silva)在阿贾克斯队左后卫戴利·布林德(Daley Blind)的身后造成了不小的麻烦。在1/4决赛对阵利物浦队的比赛中，他们的低位防守取得了一定成功，并在获得球权后用长传球寻找目标人物达尔文·努涅斯(Darwin Núñez)进行快速反击。

本菲卡前锋达尔文·努涅斯(Darwin Núñez)一直是防守者的麻烦





巴黎圣日耳曼队的内马尔在皇家马德里队的爱德华多·卡马文加(Eduardo Camavinga)的防守下奋力护球

拥有像罗斯(Toni Kroos)、卡塞米罗(Casemiro)、莫德里奇(Luka Modrić)这样超级巨星,又有年轻的球员作为替补——罗德里戈(Rodrygo)进球,卡马文加(Eduardo Camavinga)送出助攻。重要的不是你的比赛时间,而是你的表现的质量。”

“这来自于教练在更衣室创造的环境,在这里每个人都很重要,这是必不可少的。如果你能创造出这样的环境,那么五换规则就是积极的。”

法比奥·卡佩罗(Fabio Capello)对此表示赞同,他说。“对我来说,最重要的是每个球员之间的尊重——当你进行换人的时候,你要尊重另一个被换上场的球员。因为皇家马德里队年长的球员真正地尊重这些年轻球员,所以他们的年轻球员都很出色。”

安切洛蒂(Ancelotti)作为教练,在培养这种文化方面的举动值得一提。在对阵曼彻斯特城队的加时赛中,他与罗斯(Toni Kroos)和马塞洛(Marcelo)讨论如何进行换人调整,这一事实有力地证明了他们所处的互相尊重的环境。

优点和缺点

关于五换规则优劣的讨论

技术观察员在更广泛的讨论中就五换规则的优缺点发表了不同的意见。有人指出,新上场的球员在适应比赛节奏时总是有出现失误的风险。还有人认为五换规则会对比赛节奏造成潜在的干扰。有趣的是,曼彻斯特城队的瓜迪奥拉(Guardiola)平均每场比赛只进行3.6次换人——是所有参赛的32支球队中第四少的。这就引出了两个问题:瓜迪奥拉(Guardiola)是否不想破坏他的球队的流畅度,以及他是否觉得自己的替补席上拥有同样素质的球员来满足他的战术需求。曼彻斯特城队主帅在本届欧冠联赛中总共使用了26名球员——在所有球队中并列第五——这表明他更愿意进行轮换,而不是在比赛中更换球员。

艾托·卡兰卡(Aitor Karanka)在推测替补人数的增加可能对球队建设产生怎样的影响时提供了另一个角度。他说:“比起20或22名球员,也许18名球员会更好,因为他们将有更多机会,并且更容易创造一种每个人都觉得‘我有机会踢球’的氛围。”

帕基·邦纳(Packie Bonner)注意到,教练员不是单纯地进行对位调整,而是“让你的替补阵容对比赛产生真正的影响”。维拉·帕乌(Vera Pauw)详细阐述了教练现在有更大的可能性在比赛中调整他们的策略:“你可以对其他教练的战术调整做出回应,并且比赛临近结束时仍然有机会改变策略。”她说,“在三换规则下这是不可能的,因为你总是不得不在比赛的最后阶段保留一名替补,以预防场上球员出现抽筋等受伤情况。如今你可以准备更多的方案,因为更灵活了。现在可以看到一方主教练如何对另一方主教练的调整做出回应,这真是太神奇了。”

38%

淘汰赛阶段
替补球员的
进球比例

替补队员大显身手

安切洛蒂(Ancelotti)从临场调整中
收获回报

替补球员在2021-22赛季的欧冠联赛中产生了相当大的影响。事实上,在淘汰赛阶段的29场比赛中,有11场比赛的替补球员取得进球。其中皇家马德里队的罗德里戈(Rodrygo)是最引人注目的,在对阵切尔西队的第二回合比赛中,他在替补上场两分钟后第一次触球就用一脚凌空抽射帮助球队扳平比分。

总体来看,这是一支球队单场可以进行5次换人这一规则实行的第二个完整的赛季。在这个赛季中,利物浦队是换人最多的球队之一,他们平均每场比赛4.8次换人,仅次于国际米兰队、波尔图队和葡萄牙体育队。在他们总共60次换人中,有27次是将中场球员替换上场,来为他们的中场重新注入活力。

任何关于替补的讨论都必须提到皇家马德里队。安切洛蒂并不害怕大胆的换人,比如在对阵切尔西队时用爱德华多·卡马文加(Eduardo Camavinga)换下托尼·罗斯(Toni Kroos)、对阵曼彻斯特城队时,在第75分钟用这位年轻的法国人换下卢卡·莫德里奇(Luka Modrić)。正是19岁的卡马文加(Eduardo Camavinga)传出倒数第二传,随后卡里姆·本泽马(Karim Benzema)为罗德里戈(Rodrygo)的第一个进球送出助攻。

罗伯托·马丁内斯(Roberto Martínez)说:“安切洛蒂(Ancelotti)是本赛季的榜样,因为他既

28

利物浦队在本
届欧冠联赛中
使用的球员数
量,仅次于曼
彻斯特联(31
名)

3.6

瓜迪奥拉
(Guardiola)平均
每场比赛的换
人次数为3.6次

本泽马(Karim Benzema)和他的头球一起登顶

卡里姆·本泽马(Karim Benzema)在对阵切尔西队时的帽子戏法中的那记头球破门被技术观察团评选为最佳进球



在由欧足联技术观察团选出的赛季十佳进球中，进球的方式各种各样，有连续过人也有远射——我们很快就会讲到——然而，排在榜单第一名的是一粒头球，即1/4决赛中卡里姆·本泽马(Karim Benzema)在斯坦福桥首开纪录的进球，在这个夜晚，他完成了帽子戏法。

在这个进球之前，本泽马(Benzema)在罚球区外进行了一系列工作：先是在中场附近与托尼·罗斯(Toni Kroos)连续传球，然后与维尼修斯·儒尼奥尔(Vinicius Júnior)快速配合，他先是接到巴西人的传球，然后用轻巧的一脚出球让后者沿左路带球前进。接着他对巴西人有力的传中做出了出色的反应，他用合适的力量与控制顶出一记头球，皮球越过切尔西队守门员爱德华·门迪(Edouard Mendy)，从近门柱飞进球门。

弗兰克·德波尔(Frank de Boer)说：“维尼修斯(Vinicius)的传中球速度很快，而且有些传到了本泽马(Benzema)身后。”“对我来说这很难，但他还是顶得很有力。”大卫·詹姆斯

(David James)表示赞同，他称赞了“维尼修斯(Vinicius)的跑动，传中的质量和本泽马(Benzema)终结的质量”。

维尼修斯·儒尼奥尔(Vinicius Júnior)在小组赛第三轮中对阵顿涅茨克矿工队的单骑闯关进球排在第二名。帕基·邦纳(Packie Bonner)在谈到在小组赛皇家马德里队做客乌克兰的比赛中，这位边锋打进的第二粒进球时说：“这是一个依靠高超技巧的出色的一条龙进球。”他在左路内线拿球后，用几个踩单车动作过掉一名防守队员，接着在罚球区内将顿涅茨克矿工队队长谢尔盖·克里夫佐夫(Serhii Kryvtsov)晃得手忙脚乱，最后左脚抽射打进近门柱上角。

在这两个来自马德里的进球之后，基利安·姆巴佩(Kylian Mbappé)在1/8决赛首回合比赛中帮助巴黎圣日耳曼队绝杀皇家马德里队的进球排在了第三位。这是法国人的一次个人行动，他在左翼的位置上强行创造出了机会。在带球接近禁区时，他突然改变速度，在卢卡斯·巴斯克斯



十佳进球

- # 1

卡里姆·本泽马
切尔西队 1-3 皇家马德里队
接到维尼修斯传中后的头球破门，
力度控制得十分完美
- # 2

维尼修斯
顿涅茨克矿工队 0-5 皇家马德里队
连过两人突入罚球区后大力抽射
近角得手
- # 3

姆巴佩
巴黎圣日耳曼队 1-0 皇家马德里队
从左路突入禁区，又从两名皇家
马德里队球员中间穿过后低射破
门
- # 4

莱万多夫斯基
基辅迪纳摩队 1-2 拜仁慕尼黑队
在雪地中的这记倒钩射门是波兰
人本赛季13个欧冠联赛进球中最
精彩的一个
- # 5

阿森西奥
皇家马德里队 2-0 国际米兰队
替补登场仅两分钟后一脚世界波
击中门柱内侧入网
- # 6

特莱斯
曼彻斯特联队 2-1 比利亚雷亚尔队
这位边后卫接布鲁诺·费尔南德斯开
出的定位球左脚凌空抽射破门
- # 7

蒂尔
皇家马德里队 1-2 蒂拉斯波尔警长队
卢森堡人以一记干净利落的半凌空射
门为蒂拉斯波尔警长队创造了历史
- # 8

罗德里戈
皇家马德里队 2-3 切尔西队
卢卡·莫德里奇巧妙的过顶球助攻
罗德里戈凌空抽射破门
- # 9

梅西
巴黎圣日耳曼队 2-0 曼彻斯特城队
梅西从中场开始带球，与姆巴佩
做了一个撞墙配合后在罚球弧内
射门得分
- # 10

蒂亚戈
利物浦队 2-0 波尔图队
蒂亚戈三十米开外的精确制导将球
送入球门的下角

(Lucas Vázquez)和埃德尔·米利唐(Éder Militão)中间穿过，随后踢出一脚低射——费德里科·巴尔韦德(Fede Valverde)碰了一下球——球从蒂博·库尔图瓦(Thibaut Courtois)的双腿之间经过，进入球门远角。

罗伯特·莱万多夫斯基(Robert Lewandowski)在基辅雪地上打进的排第四的进球是一种不同的表演，在主队禁区内，当皮球打在伊利亚·扎巴尼(Iliya Zabarnyi)身上飞起来时，波兰人做出了杂技般的反应，他打出一脚精彩的倒钩射门。橙色的皮球在草皮上弹了一下后飞向球门，穿过了守门员海尔斯·布什昌(Heorhiy Bushchan)的十指关。

接下来的三个进球都是在罚球区外的左脚远射。在对阵国际米兰队的比赛中，皇家马德里队的阿森西奥(Asensio)在罚球区边缘的空当展示了精彩的射术，这位替补登场的球员在罚球区右侧斜射，皮球有力地击中了远门柱后飞入球门。

第六球是十佳球中唯一的定位球进攻得分，布鲁诺·费尔南德斯(Bruno Fernandes)在右路底线附近主罚任意球助攻阿莱克斯·特莱斯(Alex Telles)打进个人在曼彻斯特联队的首球。当其他曼彻斯特联队球员跑向前门柱时，布鲁诺(Bruno)将球传给了在罚球区外左侧等待的特莱斯(Telles)，后者不停球直接用一脚凌空低射攻破了比利亚雷亚尔队门将格罗尼莫·鲁利(Gerónimo Rulli)把守的大门。法比奥·卡佩罗(Fabio Capello)称赞特莱斯(Telles)的射术：“这是一脚难度极高的进球。”

塞巴斯蒂安·蒂尔(Sébastien Thill)第90分钟在伯纳乌球场为蒂拉斯波尔警长队打进的制胜球同样吸引眼球，面对弹起的皮球，他不等球落地就用一脚精准的射门将球打入了库尔图瓦(Courtois)把守的球门上角。伯纳乌球场的球迷们无疑会更中意罗德里戈(Rodrygo)在1/4决赛中对阵切尔西队的进球，观察员们把这个进球排在十佳球的第八位。这球的助攻者是卢卡·莫德里奇(Luka Modrić)，他用外脚背传出了一脚漂亮的传球，皮球越过蒂亚戈·席尔瓦(Thiago Silva)的头顶来到罗德里戈(Rodrygo)脚下，刚刚上场两分钟的罗德里戈(Rodrygo)表现出惊人的冷静，用一脚精准的凌空抽射破门得分。梅西(Messi)在对阵曼彻斯特城队的比赛中的进球，是他代表巴黎圣日耳曼队的首粒欧冠联赛进球，这粒进球让他连续第四年出现在十佳球名单中。梅西(Messi)在右路中线附近得球，阿什拉夫·哈基米(Achraf Hakim)向边路的掩护跑分散了若昂·坎塞洛(João Cancelo)的注意力，这让梅西(Messi)得以向中路带球，在接近罚球区时，梅西(Messi)与姆巴佩(Mbappé)打出了撞墙式配合，后者的做球为他创造了弧顶区域的射门机会。阿根廷大师剩下要做的就是将球准确地送进埃德森(Ederson)把守的大门。

最后但同样精彩的是蒂亚戈·阿尔坎塔拉(Thiago Alcántara)11月在安菲尔德球场对阵波尔图队时打进的30米远射。当利物浦队罚出的任意球被波尔图队球员从罚球区内顶出后，蒂亚戈(Thiago)打出一脚凌空抽射，皮球贴地飞入球门远角。“他对这个球的控制棒极了，”邦纳(Bonner)谈到这位中场球员打进代表利物浦队的第一粒欧冠联赛进球时说。在欧足联官网上的球迷投票中，这粒进球被选为球迷们最喜爱的进球。

进球背后的分析

拜仁慕尼黑队连续第三个赛季成为欧冠联赛进球最多的球队，尤利安·纳格尔斯曼（Julian Nagelsmann）的球队在又一个进球极多的赛季中成为了标杆

2021-22赛季的欧洲冠军联赛共产生了380粒进球，场均3.04球。这是自2003-04赛季这项赛事改制为单赛季125场比赛以来进球数量并列第三高的赛季，仅次于2017-18赛季的401粒进球以及2019-20赛季的386粒进球。

拜仁慕尼黑队连续第三年成为进球最多的球队。尤利安·纳格尔斯曼（Julian Nagelsmann）的球队以场均3.1球的效率打进了31粒进球。位列第二的队伍是阿贾克斯队（场均进球2.75个），他们在8场比赛中打进了22粒进球。

自2018年以来，比赛的第61-第75分钟这段时间首次成为进球最多的时间段。与此同时，下半场补时阶段的进球数从18粒增加到25粒。这25粒进球中有12粒进球来自替补队员，这一事实突显了主教练在适当时机调整阵容的重要性，尤其是单场5次换人的规则为他们提供了更多改变比赛进程的可能性。



8.7%

上下班场补时阶段的进球比例

23%

接近四分之一的进球发生在第76分钟到下半场结束（包括补时）的时间段内

48%

淘汰赛阶段在70分钟之后进球的球队的胜率（10/21）



莱万多夫斯基 (Robert Lewandowski) 在对阵基辅迪纳摩队的比赛中打进一粒杂耍般的倒钩进球

50%

曼彻斯特联队的12粒进球中有一半在第75分钟之后打进

90+7 mins

路易斯·苏亚雷斯 (Luis Suárez) 在马德里竞技队对阵AC米兰队的比赛中打入的点球是常规时间内最晚的制胜球

5

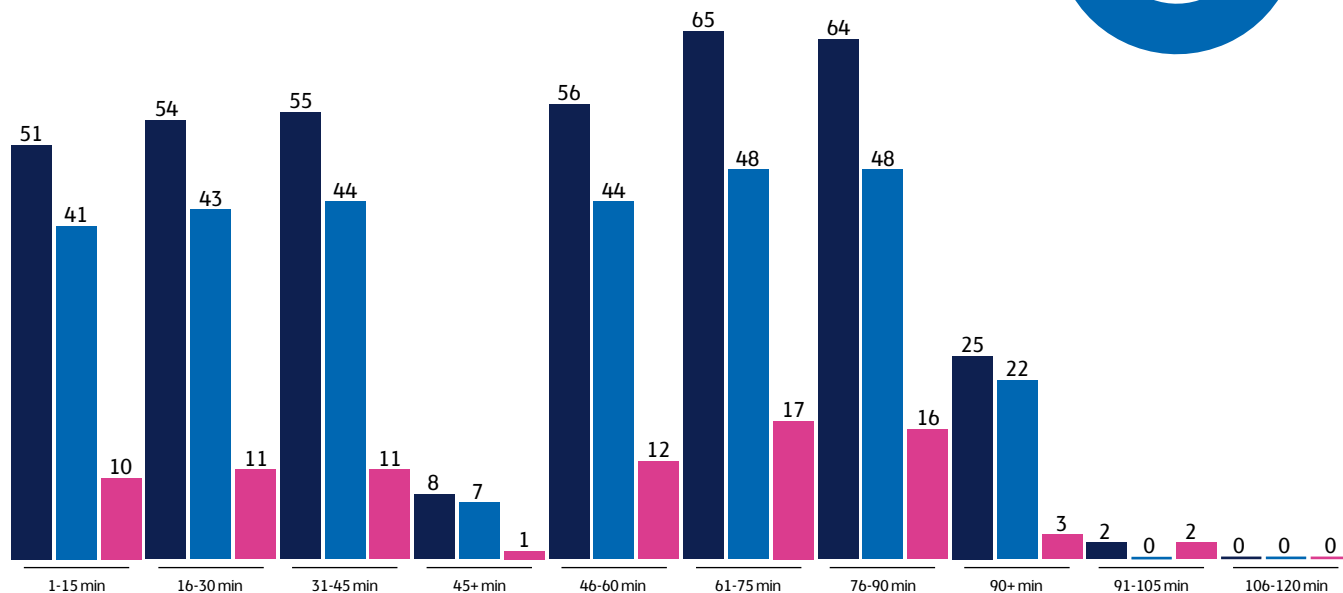
皇家马德里队前锋罗德里戈 (Rodrygo) 的5粒进球中有4粒是在第80分钟之后打进的 (80, 89, 90, 90+1)

技术分析

2021-22赛季进球时间分布

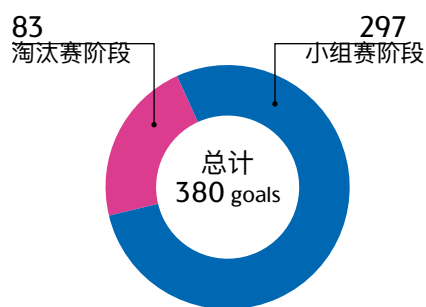
上半场	168
下半场	210
加时赛	2

■ 全赛季 ■ 小组赛阶段 ■ 淘汰赛阶段



进球时间段

各阶段进球数



先发制人的优势

通常来说，率先进球对胜利至关重要——除非你的球衣上印的是皇家马德里队的队标

在欧洲冠军联赛中，率先取得进球对胜利是非常有帮助的。这是这项赛事年度技术报告的一个惯常的结论，2021-22赛季也不例外：在整个赛季，在117场有进球的比赛中，率先进球的球队在88%的比赛中至少收获了平局的结果。同时，率先进球的一方在其中72%的情况下取得了胜利。

皇家马德里队在主场对阵曼彻斯特城队与巴黎圣日耳曼队的比赛中创造了最令人瞩目的逆转。而利物浦队和阿贾克斯队则在客场完成两次翻盘，其中利物浦队在客场以3:2的比分战胜比利亚雷亚尔队的比赛使得他们成为本赛季仅有的一支在两球落后的情况下反败为胜的球队。唯一一支在两球落后的情况下收获平局的球队是本菲卡队，他们在四分之一决赛的第二回合中对阵利物浦队时，在1:3落后的情况下将比分改写为了3:3。最后，自2013-14赛季以来首次进入欧冠联赛的AC米兰队是唯一一支两次在主场被逆转的球队。

克里斯蒂亚诺·罗纳尔多 (Cristiano Ronaldo) 在对阵亚特兰大队的比赛中打进反超比分的进球

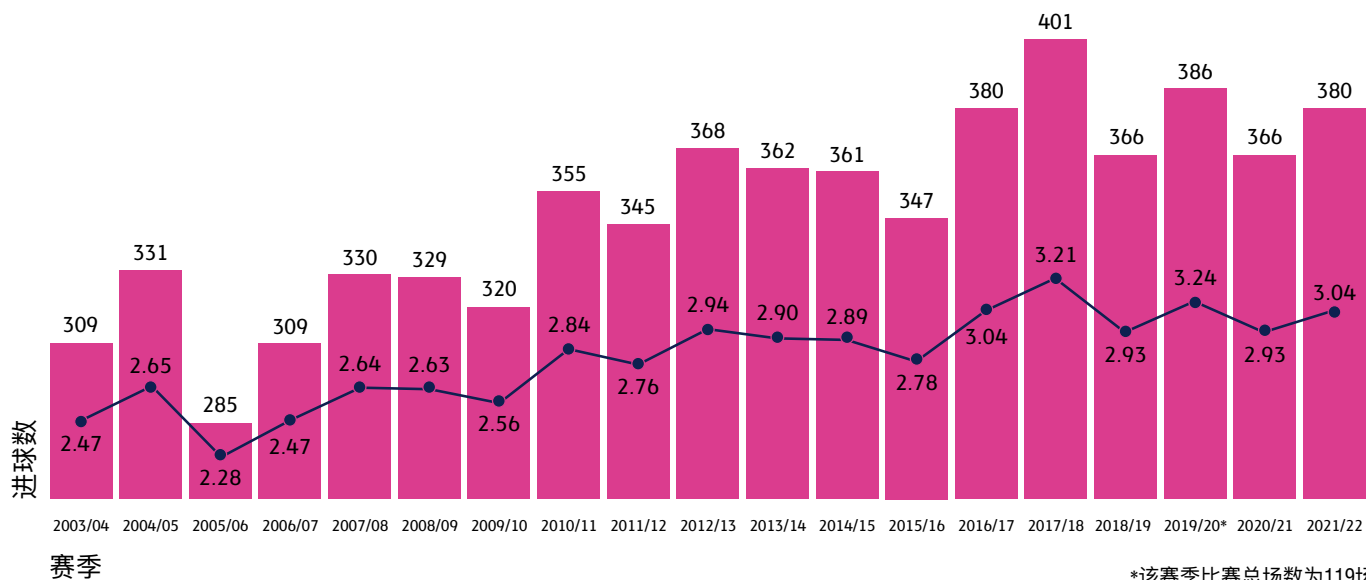




赛季进球总数

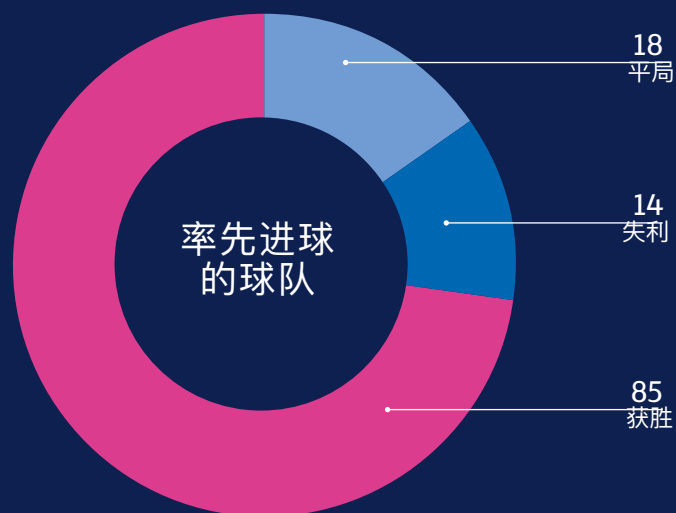
■ 赛季进球数 ● 场均进球数

“2021-22赛季的欧洲冠军联赛共产生了380粒进球，场均3.04球。这是自2003-04赛季这项赛事改制为单赛季125场比赛以来进球数量并列第三高的赛季。”



逆转获胜的场次

伯尔尼年轻人队	2-1	曼彻斯特联队
莱比锡队	1-2	布鲁日队
曼彻斯特联队	2-1	比利亚雷亚尔队
AC米兰队	1-2	马德里竞技队
曼彻斯特联队	3-2	亚特兰大队
塞维利亚队	1-2	里尔队
多特蒙德队	1-3	阿贾克斯队
贝西克塔斯队	1-2	阿贾克斯队
曼彻斯特城队	2-1	巴黎圣日耳曼队
AC米兰队	1-2	利物浦队
里尔队	1-2	切尔西队
皇家马德里队	3-1	巴黎圣日耳曼队
皇家马德里队	3-1	曼彻斯特城队
比利亚雷亚尔队	2-3	利物浦队

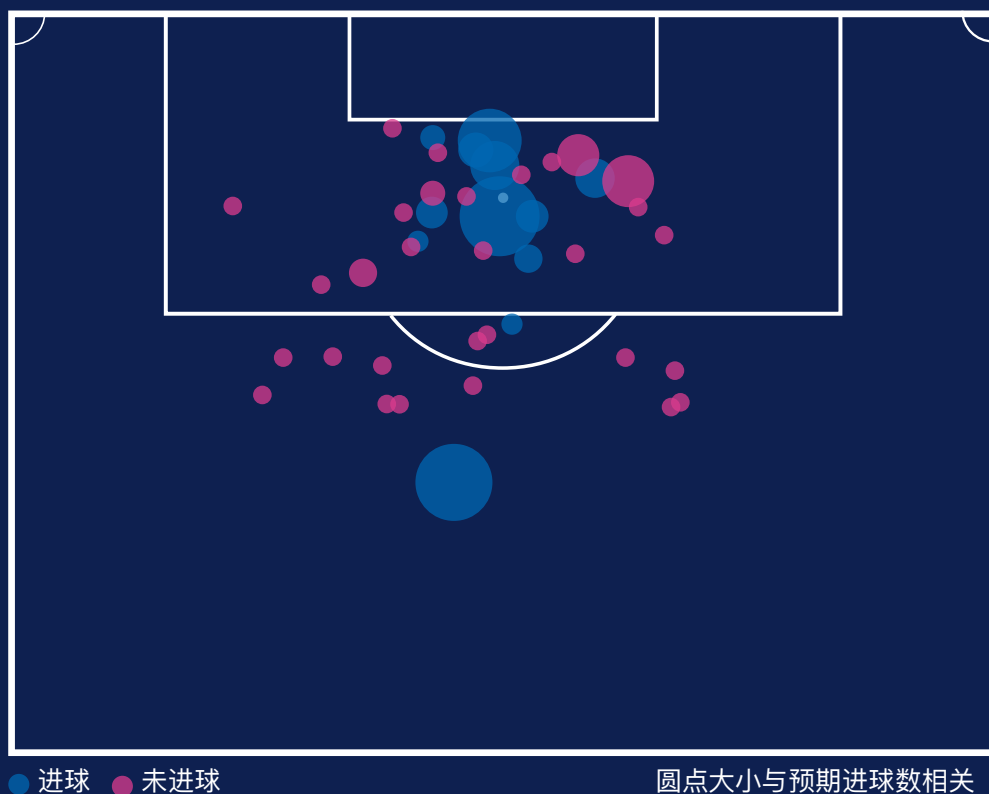


8

顶级射手

	实际进球	预期进球	射门	射正	射门转化率	每球用时
KARIM BENZEMA	15	8.37	46	23	32.6	73.7
ROBERT LEWANDOWSKI	13	10.27	31	19	41.9	67.4
SÉBASTIEN HALLER	11	9.38	24	14	45.8	60.7
MOHAMED SALAH	8	9.01	43	22	18.6	126.1
RIYAD MAHREZ	7	6.81	37	18	18.9	141
CHRISTOPHER NKUNKU	7	3.83	17	11	41.2	75.9
LEROY SANÉ	6	4.3	34	14	17.6	133
ARNAUT DANJUMA	6	5.11	25	14	24	151
KYLIAN MBAPPÉ	6	5.6	27	15	24	151
CRISTIANO RONALDO	6	2.93	22	12	27.3	101.8
DARWIN NÚÑEZ	6	3.11	17	8	35.3	102.2
ROBERT FIRMINO	5	1.79	12	6	41.7	64.4
SADIO MANÉ	5	4.49	21	8	23.8	164.8
LIONEL MESSI	5	5.3	26	10	19.2	126
RODRYGO	5	2.81	23	10	21.7	100.8

本泽马 (Karim Benzema) 的射门位置



46

卡里姆·本泽马
(Karim Benzema)
的射门数高于任何
其他球员

45.8%

塞巴斯蒂安·阿莱
(Sébastien Haller)
) 的射门转化率

58.5%

勒鲁瓦·萨内 (Leroy
Sané) 罚球区外射
门的比例



本泽马 (Karim Benzema) 到达巅峰

皇家马德里队前锋追平了淘汰赛的进球纪录

34岁的卡里姆·本泽马 (Karim Benzema) 在2021-22赛季首次登荣欧洲冠军联赛的射手榜榜首。这要归功于他在淘汰赛阶段的大放异彩。从1/8决赛对阵巴黎圣日耳曼队的次回合比赛，到半决赛对阵曼彻斯特城队的第二回合比赛，他连续5场比赛取得进球。本泽马

(Karim Benzema) 追平了淘汰赛阶段打入10粒进球的纪录，他的前皇家马德里队队友，现正效力于曼彻斯特联队的克里斯蒂亚诺·罗纳尔多 (Cristiano Ronaldo) 也曾完成了此项壮举。本泽马 (Karim Benzema) 几乎的进球——15粒进球中的7粒——是在罚球区内打进的，另外还有三粒头球，两粒进球来自于罚球区外的射门以及三个点球。

他的射门质量体现在15粒实际进球和8.37粒预期进球 (xG) 的差距上。在他之后所有至少打进5球的球员中，只有克里斯蒂亚诺·罗纳尔多 (Cristiano Ronaldo) 和和罗伯托·菲尔米诺 (Roberto Firmino) 的实际进球数超过了他们的预期进球数的两倍。罗纳尔多

(Cristiano Ronaldo) 进了6个球，预期进球数2.93；菲尔米诺 (Roberto Firmino) 打进5球，预期进球数1.79。本泽马 (Karim Benzema) 在门前的出色表现意味着近七个赛季的欧冠联赛最佳射手的称号有6次由三十岁以上的球员拿下。33岁的罗伯特·莱万多夫斯基

(Robert Lewandowski) 以13个进球排在第二位，在所有的前锋中，波兰人在罚球区内的

射门比例最高 (91.7%)。此外，他的射门转化率为41.9%，仅次于阿贾克斯队的塞巴斯蒂安·阿莱 (Sébastien Haller)，他在自己的欧冠联赛处子赛季表现出色，24次射门打进11球，射门转化率达到45.8%。

阿莱 (Sébastien Haller) 在球门区内打进了5个球 (还有2个在球门区边缘打进)，在榜单上的所有球员中，他的进球效率最高，每60.7分钟进一球。在这项统计中排名第二的是利物浦队的菲尔米诺

(Roberto Firmino)，他只在两场比赛中首发，还有五次替补出场但每64.4分钟就能打进一球。



9

拜仁慕尼黑队
团队配合的进
球数

4

皇家马德里队
罚球区外远射
的进球数

进球的路线

传中和倒三角传球是效率最高的进攻方式

在2021-22赛季的欧洲冠军联赛中，传中和倒三角传球是常见的造成进球的方式。由这两种方式产生的进球共计89个，占总进球数的23%。这些数字表明上赛季通过传球/倒三角传球进球的比例减小（19.7%）只是一个小插曲，因为之前的三个赛季传中与倒三角传球造成进球的比例都超过了25%。造成进球第二多的方式是短传配合（61球），另外还有41球来自直传球，23球来自长传或对角线传球。

阿贾克斯队、切尔西队、皇家马德里队和曼城队都通过传中取得了6个进球，其中阿贾克斯队、皇家马德里队和曼城队还各有一粒进球来自倒三角传球。阿贾克斯队可以依靠杜尚·塔迪奇（Dušan Tadić）和安东尼

（Antony）。前者有40.4%的传中成功率；后者在小组赛首轮击败葡萄牙体育队的比赛中为塞巴斯蒂安·阿莱（Sébastien Haller）助攻两次，其中一次是用他的左脚外脚背送出一记漂亮的斜传；另一次则是接到守门员雷姆科·帕斯维尔（Remko Pasveer）的长传后从内侧突破对方边后卫的防守，最后将球横传进球门区内形成助攻。

在对阵多特蒙德队的比赛中，安东尼（Antony）的低平球传中助攻戴维·克拉森（Davy Klaassen）近距离破门是这位巴西人的另一个杰作。不过欧足联的观察员认为这是一个团队配合进球。整个球队由守门员传球开始完成了一系列传递，并通过一脚横贯球场的长传将球送到了安东尼（Antony）脚下。

进球方式统计

运动战	283
传中	70
倒三角传球	19
团队配合	61
直传球	41
长传球	23
罚球区外远射	24
个人突破	18
防守方失误	17
乌龙球	10
定位球	60
球点球*	37

*包括球点球未进后的补射进球

阿贾克斯队球员杜尚·塔迪奇（Dušan Tadić）



同样的情况也出现在了曼城队身上。在对阵葡萄牙体育队的比赛中，他们在22次连续传递后完成了一粒精彩绝伦的团队配合进球。由守门员埃德森（Ederson）发起，若昂·坎塞洛（João Cancelo）的传球穿透了对手的后防线，斯特林（Sterling）倒三角回传，最后由伯纳多·席尔瓦（Bernardo Silva）完成进球。

曼城队是一支擅长组织精彩的传跑配合最终在角球区附近完成传中或倒三角传球的球队，但实际上他们也从长传和斜传中获益良多。在小组赛主场战胜巴黎圣日耳曼队的比赛中，罗德里（Rodri）的斜传找到了右路插上的凯尔·沃克（Kyle Walker），后者传中助攻斯特林（Sterling）破门。同样在这场比赛中，里亚德·马赫雷斯（Riyad Mahrez）的斜长传将球送到远门柱附近，接应的伯纳多轻轻一垫助攻加布里埃尔·热苏斯（Gabriel Jesus）打进制胜球。

有趣的是，拜仁慕尼黑队在进攻三区的配合很抢眼，他们的长传也收到了很好的效果——共计为他们带来了4粒进球。其中一个球是与萨尔茨堡红牛队的比赛中，本杰明·帕瓦尔（Benjamin Pavard）的对角线传球找到了托马斯·穆勒（Thomas Müller），后者助攻金斯利·科曼（Kingsley Coman）在最后时刻扳平了场上比分。另一个是在小组赛对阵本菲卡队的比赛中，守门员诺伊尔（Manuel Neuer）的长传助攻莱万多夫斯基（Robert Lewandowski）破门得分。

对于传统的直传球，欧足联的观察员们在之前的报告中指出，由于一名（或两名）防守型中场的存在，中路直传球的难度有所增加。

本赛季直传球共带来41粒进球，包括一些接球者从更靠近边路的区域内收接应后的进球，也有一些更靠近罚球区中路的直传球带来的进球。比如卢卡·莫德里奇（Luka Modrić）传给卡里姆·本泽马（Karim Benzema）帮助后者打入了对阵巴黎圣日耳曼队的第二粒进球，还有菲尔·福登（Phil Foden）助攻德布劳内击溃马德里竞技队防线的那个球。另外值得一提的是，在巴黎圣日耳曼队主场4:1战胜布鲁日队的比赛中，安赫尔·迪马利亚（Ángel Di María）的挑传穿透了对方后防线助攻基利安·姆巴佩（Kylian Mbappé）进球。



防守反击

直塞球以及团队配合的方式
制造了最多的反击进球

在2021-22赛季中，最常见的反击进球形式是直塞球。也就是说，根据2021-22赛季欧足联观察员的分析，反击进球的定义可能会发生改变。

传统的概念中，反击是球队从后场发起的进攻，而现在观察员们将在对方半场发生的一系列守转攻也定义为反击，例如国际米兰队在客场对阵利物浦队的比赛中的进球。

尽管本赛季仍然出现了一些激动人心的传统反击进球，但观察到这种变化还是很有趣的。

里尔队的乔纳森·伊科内 (Jonathan Ikoné) 在对阵沃尔夫斯堡队的比赛中表现出色，他助攻伊尔马兹 (Burak Yilmaz) 完成了最后的精彩进球。从守门员伊沃·格尔比奇 (Ivo Grbić) 将球扔出到伊尔马兹 (Burak Yilmaz) 完成进球仅用时11秒。伊科内沿右路50米的带球跑为这粒进球做出了很大的贡献。

此外，阿诺特·丹朱马 (Arnaut Danjuma) 在比利亚雷亚尔队对阵亚特兰大队的比赛中半场奔袭破门。基利安·姆巴佩 (Kylian Mbappé) 在对阵莱比锡队与皇家马德里队时从本方半场带球启动，完成了两粒及其相似的进球。在这两次进球过程中，法国人都是沿左路带球疾驰，然后内切并将球射进球门近角。姆巴佩

(Kylian Mbappé) 的过于出色，以至于尽管他在接到直塞球后开始带球突破，但是这两粒进球还是被归类为个人突破进球。

维尼修斯 (Vinicius Júnior) 是另外一位带球狂奔半场完成反击进球的球员，他在对阵曼彻斯特城队的比赛中打进了一粒这样的进球。然而巴西人在这之前对阵顿涅茨克矿工队的比赛中打入的进球为他赢得了更多的赞美，因为这个进球算得上是逆势而为。上赛季的技术报告指出通过个人盘带完成的进球数量在逐渐减少，而在对阵顿涅茨克矿工队的比赛中，这位皇家马德里队前锋在完成精彩进球之前运用较为经典的踩单车动作过掉一名防守队员然后用假动作过掉了另外一名防守队员。

里尔队的乔纳森·伊科内 (Jonathan Ikoné) 带球突破



快速反击进球方式

传中	5
倒三角	1
团队配合	12
直传球	15
斜长传球	6
罚球区外远射	4
个人突破	5
防守方失误	3

定位球

三分之二的定位球进球来自于角球

这份技术报告显示，由定位球创造的进球有60粒。为了分析进球，我们选择另一个数字：62粒，因为有两个乌龙球是由定位球造成的——一个是阿贾克斯队的塞巴斯蒂安·阿莱（Sébastien Haller）防守本菲卡队的角球时打进，另外一个由波尔图队的尚塞尔·姆本巴（Chancel Mbemba）在防守AC米兰队的任意球打进。

总的来说，2021-22赛季有6粒直接任意球进球。包括伊尔马兹（Burak Yilmaz）在里尔队对阵萨尔茨堡红牛队比赛中的进球；塞巴斯蒂安·希尔

（Sébastien Thill）在蒂拉斯波尔警长队对阵国米队的比赛中的进球；勒鲁瓦·萨内（Leroy Sané）在拜仁慕尼黑队对阵萨尔茨堡红牛队的比赛中的进球；马克斯·沃贝尔（Max Wöber）在萨尔茨堡红牛队对阵沃尔夫斯堡队的比赛中打进的进球；路易斯·穆里尔（Luis Muriel）在亚特兰大队对阵伯尔尼年轻人队的比赛中打进的进球（他连续第二个赛季打入绝平或绝杀球）；大卫·阿拉巴（David Alaba）在皇家马德里队对阵蒂拉斯波尔警长队的比赛中的进球。

如果说直接任意球破门的次数由上赛季的9粒到

本赛季的6粒是一个剧变，那么球点球得分的下降幅度更大——从55次减少到37次。

最后，观察员们统计了两个来自掷界外球的进球：多特蒙德队的埃尔林·哈兰德（Erling Haaland）在对阵贝西克塔斯队中打进的进球，伯尔尼年轻人队的文森特·西耶罗（Vincent Sierro）在对阵亚特兰大队打进的进球。前者的一切都归功于裘德·贝林厄姆（Jude Bellingham）的精妙处理，他突然加速冲到贝西克塔斯队后卫的身后，接到了由达拉斐尔·格雷罗（Raphaël Guerreiro）扔进罚球区的界外球，晃过另一名防守队员，然后将球倒三角回传给了哈兰德（Erling Haaland）助攻后者破门得分。

定位球进球

任意球直接进球	6
除直接进球外的任意球进球	13
角球	41
界外球	2



葡萄牙体育队是2021-22赛季欧冠联赛中面对得分机会时最冷静的球队

进球效率

皇家马德里队把握机会的能力最为突出

从小组赛以来每支球队的预期进球数来看我们会发现，皇家马德里队是在门前最能把握机会的球队。安切洛蒂（Carlo Ancelotti）的冠军之师的预期进球数为21.78个，但他们最后打进了29球。

葡萄牙体育队则创下了整个赛季最高的射门转化率（17.9%）。相比之下，巴塞罗那队的预期进球数是他们实际进球数的三倍之多——6.36比2。只有基辅迪纳摩队、顿涅茨克矿工队以及马尔默队的射门转化率低于这支加泰罗尼亚球队的3.3%。

每球用时（分钟）*

拜仁慕尼黑队	29
阿贾克斯队	32.7
莱比锡队	36
曼彻斯特城队	38.3
利物浦队	39

*榜单前5的球队



224

利物浦队的射正次数最多

46%

曼彻斯特联队的射正率最高

17.9%

葡萄牙体育队的射门转化率最高



尤文图斯队中场球员
阿德里安·拉比奥
(Adrien Rabiot)

进球速度

快速的守转攻经常带来收获，而皇家马德里队更愿意耐心等待机会。

冠军皇家马德里队在2021-22赛季欧冠联赛中每次进球前平均控球16.2秒，完成5.3次传球。至于亚军利物浦队，他们的进球速度更快，每次进球前平均控球9.5秒，传球3次。

这个表格包括了16支参赛队伍，按照进球前的平均控球时间进行排名。马尔默队的进球前平均控球时间和平均传球次数最高，这是一个很明显的异常值。因为他们一共只进了一个球，在这个进球前，他们完成了23脚连续传递。而如果我们计算这支瑞典球队每一次的控球数据，会发现他们以平均每次控球时完成3次传球排名第22位。

在进入淘汰赛阶段的球队中，皇家马德里队在榜单上的排名最高，他们有7粒进球是经过9次或更多的连续传递完成的。在四分之一决赛对阵切尔西队时，本泽马 (Karim Benzema) 精彩的头球破门结束了球队连续59秒的控球。

在皇家马德里队之后，切尔西队通过9次及以上连续传递完成了6粒进球，拜仁慕尼黑队则有5粒。榜单的另一端，里尔队快速、直接的进攻风格意味着他们在16支参加淘汰赛阶段的队伍中排名最低，他们每个进球前平均控球时间为2.9秒，完成0.8次传球。

与此同时，本菲卡队利用直传球和前锋达尔文·努涅斯 (Darwin Núñez) 强大的跑动能力在快速守转攻中制造威胁，榜单中所有8强球队里的最低排名也反映了这一点，他们每次进球前平均控球4.9秒，传球1.5次。

进球过程

	平均控球时间 (秒)	平均传球次数 (次)
马尔默队	51	23
多特蒙德队	17.6	5.7
顿涅茨克矿工队	17	5
皇家马德里队	16.2	5.3
切尔西队	15.3	5.1
阿贾克斯队	14.8	4.5
曼彻斯特城队	14.6	4.5
马德里竞技队	12.6	3.6
拜仁慕尼黑队	12.3	4.1
尤文图斯队	11.8	4
布鲁日队	10.8	3.4
利物浦队	9.5	3
莱比锡队	9.3	2.8
葡萄牙体育队	9.1	2
巴黎圣日耳曼队	8.9	2.5
亚特兰大队	8.8	3

传中

从更靠近中路的位置传中
会带来更好的结果



国际米兰队的伊万·佩里西奇 (Ivan Perišić) 在对阵皇家马德里队的比赛中传中

66

利物浦队成功传中的次数，其次是切尔西队和皇家马德里队的58次

50%

比利亚雷亚尔队的丹尼·帕雷霍 (Dani Parejo) 传中40次，其中成功20次

40

国际米兰队的伊万·佩里西奇 (Ivan Perišić) 是阵地战传中次数最多的球员



在今天的比赛中，速度极快的边锋从边线附近高球传中的场景已经不再常见。随着传中位置的演变，最引人注目的趋势是越来越多的传中来自于肋部区域。下图显示了淘汰赛中形成助攻的传中的位置，并突出显示了在更靠近中路的位置的传中球数量，这些传中的地点位于罚球区线后，距离边线10米以上的区域。

一个明显例子是利物浦队的边后卫特伦特·亚历山大·阿诺德（Trent Alexander Arnold），他的传球非常出色，以至于尤尔根·克洛普（Jürgen Klopp）越来越多地把他安排在靠近中路的区域——也就是所谓的“假10号”。在这些位置上，他完成了精彩的传中，比如在半决赛次回合对比利亚雷亚尔队的比赛中，他用左脚踢出的向内旋转的传中球助攻路易斯·迪亚斯（Luis Díaz）头球破门。

在小组赛主场战胜马德里竞技队的比赛的上半场，亚历山大·阿诺德（Alexander Arnold）在类似的位置送出了本场比赛两个助攻中的第一个。他传球到边路，穆罕默德·萨拉赫（Mohamed Salah）和乔

丹·亨德森（Jordan Henderson）进行了短传配合后传球给来到肋部接应的阿诺德，后者用一脚半高球传中及时地将球送到了远门柱附近，助攻迪奥戈·若塔（Diogo Jota）头球破门。随后在几乎同样的位置（更靠近中路一点），他又送出一次助攻，萨迪奥·马内（Sadio Mané）将球踢进。

如前所述，该图的重点是淘汰赛，而助攻位置则是为了凸显传中和传球之间的模糊界限。在皇家马德里队和切尔西队的比赛中，卢卡·莫德里奇（Luka Modrić）助攻罗德里戈（Rodrygo）打进的那粒精彩的凌空抽射就是这样一个例子。考虑到克罗地亚人传球时的位置，这个助攻真的可以被称为传中吗？在这张图中，比利亚雷亚尔队在左肋部区域中靠后的那个传中也值得关注：就是在这里，卡普埃（Etienne Capoue）送出斜传，帮助丹尼·帕雷霍（Dani Parejo）用一记脚内侧的凌空抽射攻破了尤文图斯队的球门。卡普埃（Etienne Capoue）的这记助攻应该算作传中？还是算作传球？这个话题表明，有关传球和传中的定义依然有难以界定的地方。



阿诺德（Trent Alexander-Arnold）在对阵比利亚雷亚尔队的比赛中从右侧肋部区域附近传中助攻路易斯·迪亚斯（Luis Díaz）破门

淘汰赛阶段在运动战中形成助攻的传中区域



定位球



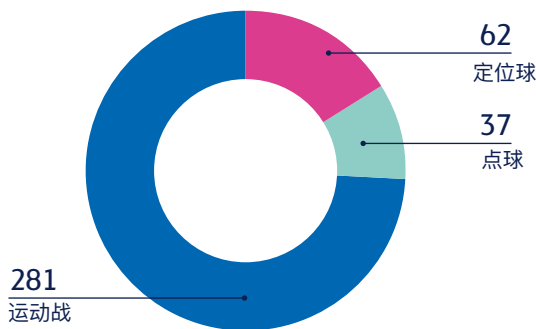
特雷沃·查洛巴 (Trevoh Chalobah) 近距离破门

本赛季定位球进球的比例与上赛季相比保持不变，利物浦队和切尔西队的定位球进攻极具威胁

在2021-22赛季的欧冠联赛中，有62粒进球来自于不包括点球在内的定位球进攻，占总进球数的16.3%，与2020-21赛季的比例相同。其中41个进球来自角球进攻，占总进球数的10.8%。在定位球进攻中，效率最高的球队是利物浦队和切尔西队，他们利用定位球创造了最多的机会（36次和37次），并分别打进8球和5球。



国际米兰队在8场比赛中创造了25次定位球机会，排名第三。然而，本赛季结束时，他们也是被对手利用定位球机会进球最多的，共有5个失球来自定位球防守，其中包括利物浦队在1/8决赛首回合在梅阿查球场打进的两个球。从防守的角度来看，有六支球队没有定位球失球：巴塞罗那队、切尔西队、布鲁日队、曼彻斯特城队、巴黎圣日耳曼队和塞维利亚队。



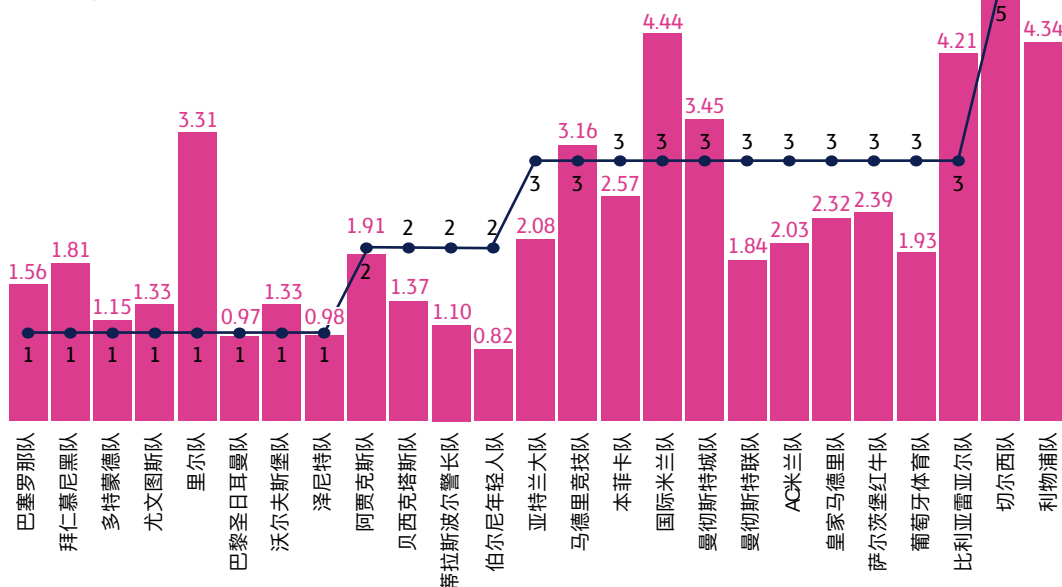
50%

曼彻斯特城队、国际米兰队和本菲卡队的任意球射正率是所有淘汰赛球队中最高的。

定位球预期进球数与实际进球数

● 实际进球数 ■ 预期进球数

布鲁日队、基辅迪纳摩队、马尔默队、波尔图队、莱比锡队、塞维利亚队、顿涅茨克矿工队都没有利用定位球机会得分。



27.5%

包括点球在内的定位球进球比例。

8

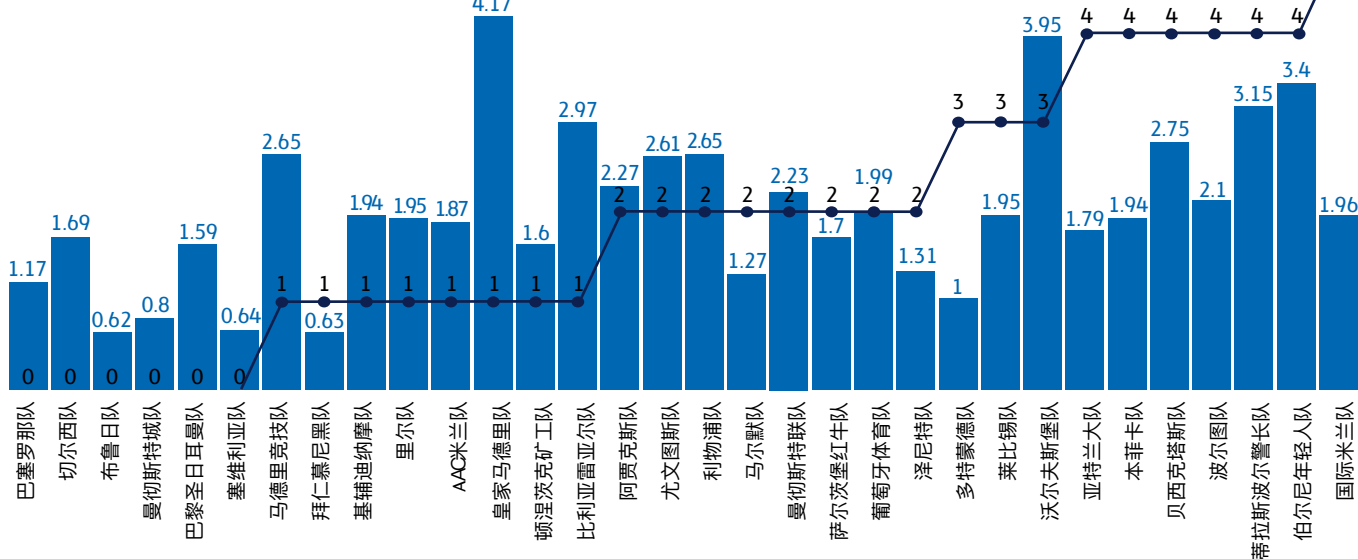
利物浦队的定位球进球数无可匹敌。

0

布鲁日队和塞维利亚队在定位球方面既没有进球也没有失球。

定位球预期失球数与实际失球数

● 预期失球数 ■ 实际失球数



角球

外旋角球是最有效的

什么样的角球效率是最高的？2021-22赛季欧冠联赛的数据显示向外旋转的角球效率最高——但也只是微弱优势。外旋角球带来的进球占角球总进球数的38%，而内旋角球占35%。短角球最终只带来了1%的角球进球。外旋角球似乎也更受欢迎，占总角球数的38%（内旋角球占35%）。然而，与进球相反的是，内旋角球实际上带来了50%角球进攻中的射门。

在2021-22赛季，平均28个角球能带来一个进球。对于AC米兰队来说，他们的效率要比平均水平高得多，用17个角球机会就取得了2个进球，这让他们在角球进攻的效率榜上排名第一，平均每9个角球进1球。马德里竞技队紧随其后，平均每11个角球进1球，最终在32个角球机会中取得3个进球。切尔西队利用71个角球打进5球，与亚特兰大队并列第三（14:1）。同时，亚特兰大队在进攻定位球方面表现良好，任意球成功率也是最高的（与蒂拉斯波尔警长队一样是66.7%）。

皇家马德里队在角球防守上表现出色，在63次角球防守中，他们只失了一个球——在对阵切尔西队的1/4决赛中被安东尼奥·吕迪格（Antonio Rüdiger）打进一球。他们的同城球队马德里竞技队同样有惊人的纪录，在43次角球防守中也只被打进一球。

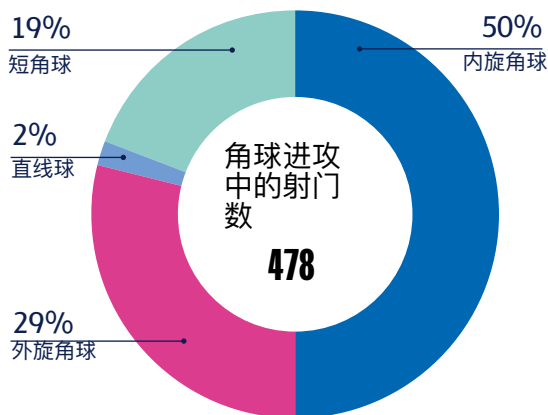
另一方面，亚特兰大队没能将定位球进攻上的出色表现带到角球防守中，他们在28次角球防守中失了3球，其中包括对曼联队的同一场比赛中的2次失球。



总的来说，有9支球队没有被对手利用角球机会进球。比利亚雷亚尔队拥有乌奈·埃梅里（Unai Emery）安排的防守体系和劳尔·阿尔比奥尔（Raúl Albiol）的场上领导，面对54个角球防守，他们未失一球。而巴黎圣日耳曼队在43个角球防守中也没有一个失球。

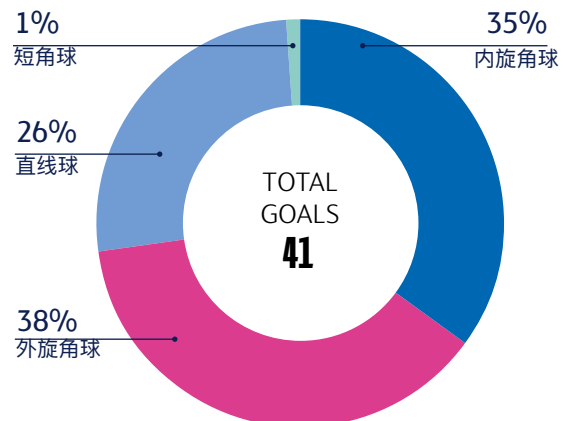
莱万多夫斯基（Robert Lewandowski）是比利亚雷亚尔队重点盯防的对象

形成射门机会的角球传球类型



角球射门比: 2.4: 1

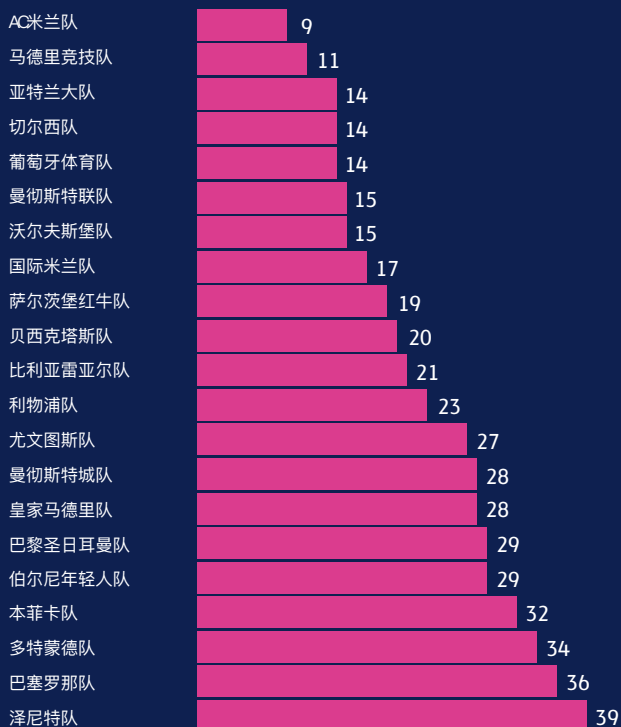
带来进球的角球传球类型



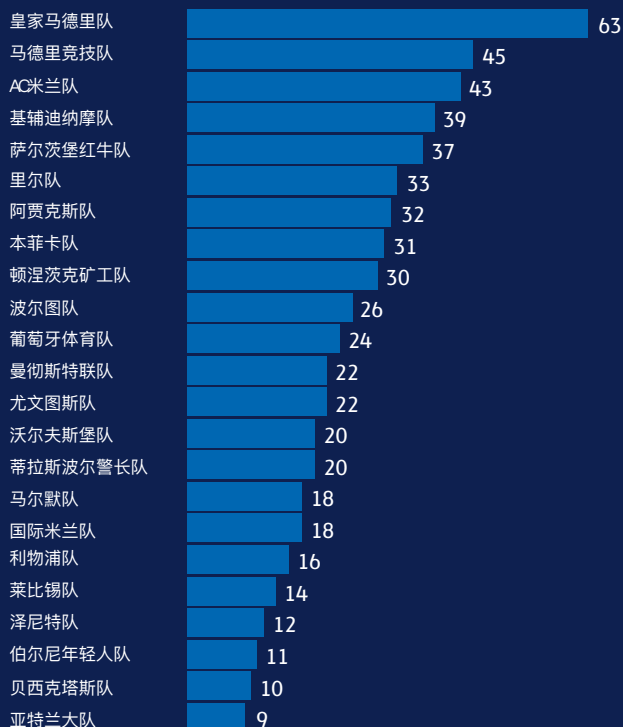
角球进球比: 28: 1



球队角球进球比



球队角球失球比



切尔西队从阻挡战术中获益

托马斯·图赫尔 (Thomas Tuchel) 的球队从角球中尝到最多甜头

切尔西队是角球进攻最成功的球队，他们的5个角球进球中有3个来自外旋角球——包括梅森·芒特 (Mason Mount) 助攻安东尼奥·吕迪格 (Antonio Rüdiger) 头球攻破蒂博·库尔图瓦 (Thibaut Courtois) 所守的大门的那个球。而另外两个进球，一个来自于二次进攻(安德里亚斯·克里斯滕森在对阵马尔默队的比赛中进球)，另一个是在对阵泽尼特队的比赛中的内旋角球，由蒂莫·维尔纳 (Timo Werner) 破门得分(见图)。

正如图片所显示的那样，托马斯·图赫尔 (Thomas Tuchel) 的球队在点球点附近抢到了大量的第一落点并在那里开始形成进攻机会，例如，吕迪格 (Rüdiger) 对阵皇家马德里队的取得的进球。

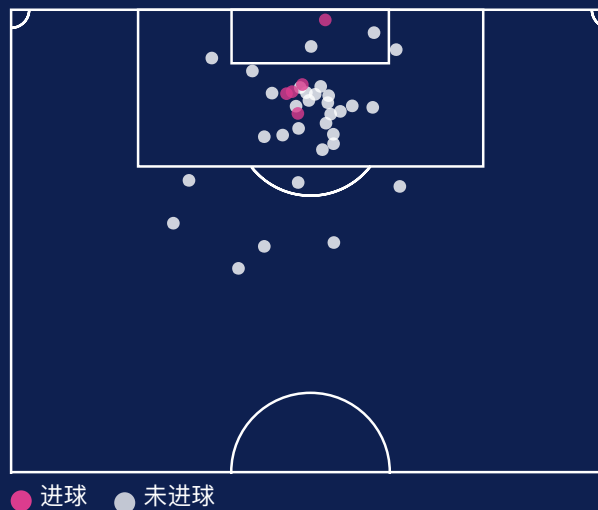
切尔西队经常让他们的高个子球员(凯·哈弗茨, 吕迪格, 蒂亚戈·席尔瓦)在罚球区边缘，另一名球员则承担阻挡对方球员的任务。

当切尔西队面对区域防守时，他们倾向于采用阻挡策略，让塞萨尔·阿兹皮利奎塔 (César Azpilicueta)、鲁本·洛夫图斯-奇克 (Ruben Loftus-Cheek) 或若日尼奥 (Jorginho) 这样的球员负责在对方二次封堵中阻挡其最高的球员(见塞萨尔·阿兹皮利奎塔被圈出来了)。多数时候，这种战术帮助蓝军球员赢得了第一落点的对抗，并最终带来了3个进球。

他们还安排了一名球员在前门柱区域，另一名球员在门将前面或靠近门将的位置，目的是让门将很难在球门区附近的中路拿到球。



切尔西队利用角球机会获得的射门



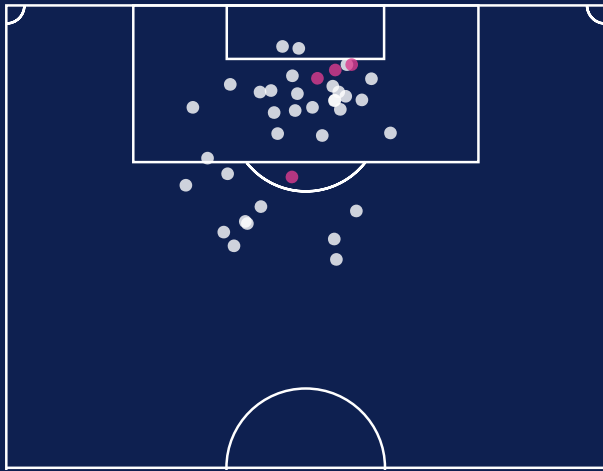


利物浦队的三名球员包围罚球区，随时准备拦截，同时持续对手进行压迫

如果第一次进攻没有成功...

利物浦队利用二次进攻制造威胁

利物浦队利用角球机会获得的射门



● 进球 ● 未进球

利物浦队在2021-22赛季欧冠联赛中定位球的成功背后有各种各样的因素。尤尔根·克洛普（Jürgen Klopp）在季前赛邀请了一家德国神经科学公司与他的球员一起研究定位球战术的决定带来了回报。易卜拉希马·科纳特（Ibrahima Konaté）来到安菲尔德后提升了他们的高空球威胁。他们有世界级的定位球传球者。值得一提的是他们在定位球二次进攻中的威胁，借此他们获得了10次禁区外射门的机会，包括乔丹·亨德森（Jordan Henderson）对AC米兰队的进球。

其中很大一部分的机会来自于他们将对手压进禁区后进行的第二波进攻。为了达到这一目标（如上图左图所示），他们覆盖了禁区前的宽度，至少有三名球员随时准备拦截一切的二点球，以确保他们要么能维持进攻，要么能阻止反击。其中一名球员是穆罕默德·萨拉赫（Mohamed Salah），他的左脚很灵活，这能够增加威胁。



亨德森（Jordan Henderson）在对阵AC米兰队的比赛中远射破门后庆祝进球



库尔图瓦 (Thibaut Courtois) 拦截利物浦队的传中球



皇家马德里队在对阵曼彻斯特城队第二回合比赛中的开球套路



皇家马德里队在对阵巴黎圣日耳曼队第二回合比赛中的开球套路



卡瓦哈尔 (Dani Carvajal) 在对方的角球中防守近门柱区域

皇家马德里队将危险拒之门外

库尔图瓦 (Courtois) 领衔防线

皇家马德里队在角球防守上的出色表现，在与利物浦队的决赛中表现得最为明显。当晚他们6次面对对手的角球，欧足联的观察员称赞了他们的策略，即让他们的高后卫在近门柱附近防守，门将蒂博·库尔图瓦(Thibaut Courtois)随时准备进攻发起反击。“安切洛蒂 (Ancelotti) 做好了一切准备。”法比奥·卡佩罗 (Fabio Capello) 说，而威利·鲁腾施泰纳 (Willi Rutensteiner) 补充道：“在这些对抗中，皇家马德里队的后卫更出色，他们争抢球的速度更快，并能赢下对抗。”的确，他们以73.7%的高空球对抗成功率结束了当晚的比赛。

皇家马德里队从比赛伊始就制造威胁

甚至开球也是皇家马德里队的进攻武器

现在的球队甚至会把中圈开球当作一个定位球机会吗？在半决赛主场对阵曼彻斯特城队的比赛中，皇家马德里队在下半场刚开始10秒，就凭借一种巧妙的开球训练套路险些攻入一球。中圈内的卢卡·莫德里奇 (Luka Modrić) 把球传给卡塞米罗 (Casemiro)，向前场移动一两米后，然后回撤接应卡塞米罗 (Casemiro) 传回的球，接着传给托尼·克罗斯 (Toni Kroos)，后者随即化身四分卫，向曼彻斯特城队的左路后防线身后打出一记对角线长传。前插的丹尼·卡瓦哈尔 (Dani Carvajal) 在罚球区角附近等球弹起后直接传向远门柱，维尼修斯·儒尼奥尔 (Vinícius Júnior) 看起来准备完成一个成功的团队配合进球，但球却最终偏出了球门。

皇家马德里队在之前对阵巴黎圣日耳曼队的比赛中也曾尝试过类似的做法，并且还是由莫德里奇 (Modrić) 来执行。然后他把球回传给克罗斯 (Kroos)，佯装向前移动，但自己又回撤接到德国人传回来的球，随后把球传给马尔科·阿森西奥 (Marco Asensio)。这一次阿森西奥 (Asensio) 的传球直接传给了对方守门员，但不管怎么说，皇家马德里队的想象力还是值得称赞的。

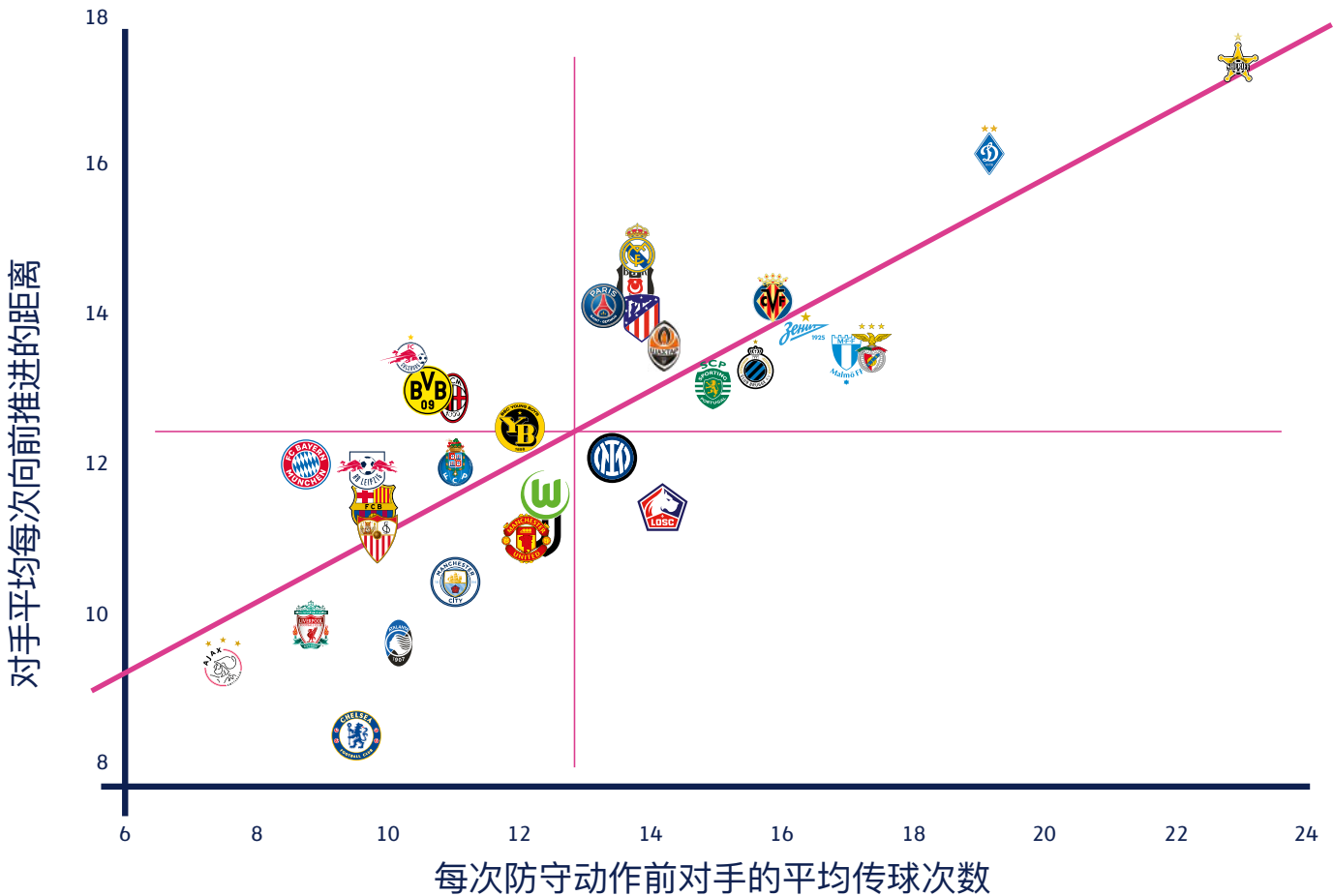
压迫



路易斯·迪亚斯 (Luis Diaz) 在主场对阵本菲卡队的比赛中压迫对手

本赛季的结果为我们提供了更多证明高位压迫价值的证据——尽管这不是皇家马德里队第一次反潮流了。

前几版的欧冠联赛技术报告已经指出了成功与强有力的高位逼抢之间的联系，2021-22赛季的版本提供了更多的例子。亚军利物浦队的PPDA这项数据——平均每次防守动作前对手的传球次数——是8.79，在阻止对手带球向前推进这方面，他们的表现仅次于阿贾克斯队 (7.44) 和拜仁慕尼黑队 (8.77)。在小组赛阶段，这三支队伍都赢得了全部的六场比赛。类似的有关阻止对手带球向前推进的数据显示，打进1/4决赛的切尔西队表现最好，他们的对手平均每次带球向前推进的距离只有8.7米。也就是说，皇家马德里队的成功是对简单结论的一种警告：只有蒂拉斯波尔警长队和基辅迪纳摩队平均每次允许对手向前推进的距离比最终的冠军更长。





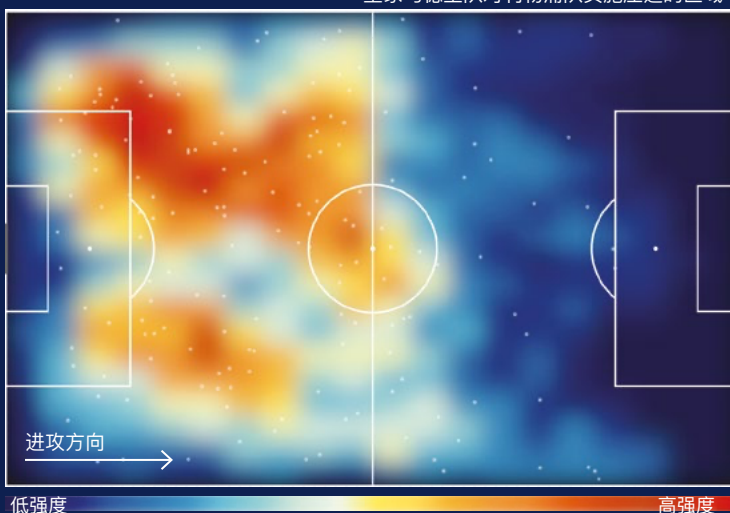
皇家马德里队追求成功率

由于中场核心球员的老化，皇家马德里队更愿意在必要时进行深度防守

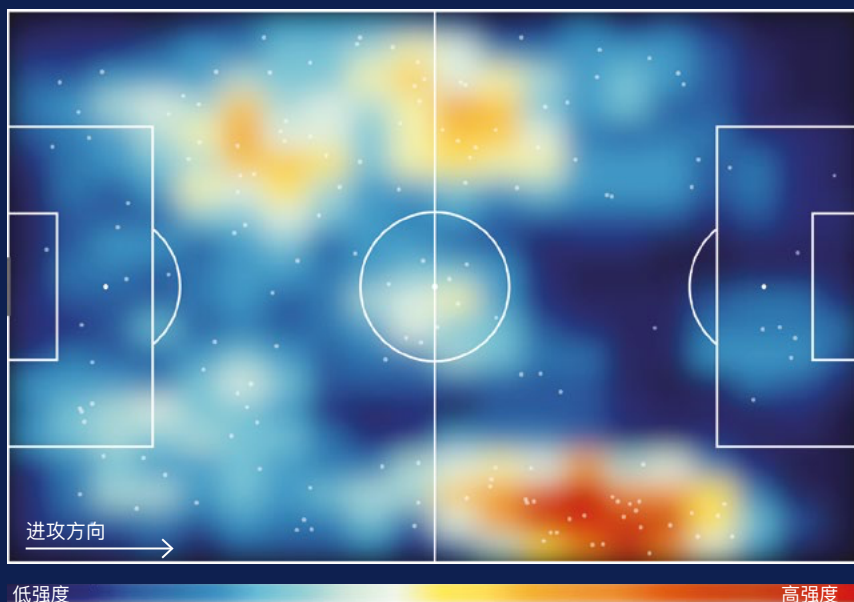
皇家马德里队在压迫方面很务实。例如，在1/8决赛主场对阵巴黎圣日耳曼队的比赛中，安切洛蒂(Carlo Ancelotti)的球队采取了积极的压迫，但他们也能灵活应变。他们最终赢下决赛，靠的是深度防守、减少冒险。

前皇家马德里队主教练法比奥·卡佩罗(Fabio Capello)表示这是安切洛蒂(Carlo Ancelotti)了解他的球员的特点——“中场球员并不年轻，而且速度也不快”——并能作出相应调整的表现。

皇家马德里队对利物浦队实施压迫的区域



上面的图片和下面的热图都可以显示阿贾克斯队对本菲卡队实施的压迫



阿贾克斯队寻求高位抢断

阿贾克斯队在里斯本的高位压迫令人印象深刻

当阿贾克斯队在首战以5:1的比分战胜葡萄牙体育队时，他们积极的高位压迫而引起了人们的注意。他们在比赛中，有时除守门员以外的所有球员都进入对方的半场进行压迫。这张热图显示了阿贾克斯队再次回到里斯本参加与本菲卡队的1/8决赛时进行压迫的区域。正如配图显示的那样，阿贾克斯队在比赛中采用了高位防守，并充分利用了球场的宽度，用欧足联观察员的话说，这带来了一定风险，但“有助于维持比赛的高强度”。

从前场开始防守

曼彻斯特城队和拜仁慕尼黑队的防线位置最高

在前场进行压迫意味着留下身后的空间，但对于一些最成功的球队来说，高位防守是他们对手保持压迫的基础，这也是他们愿意承担的风险。

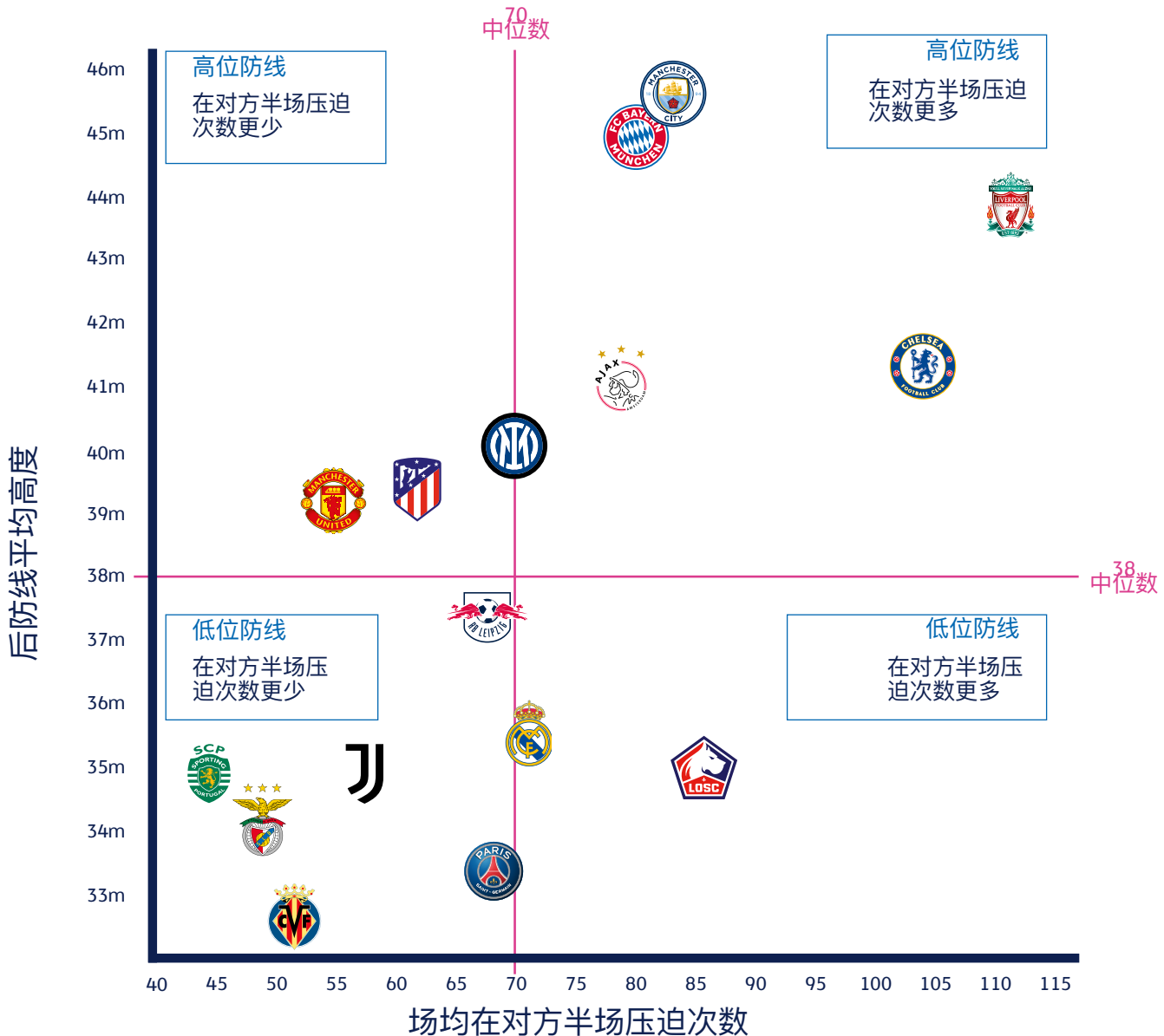
这一涵盖了参加淘汰赛的俱乐部的数据，观察了每支球队在无球状态下后防线与本方半场球门线的平均距离，结果显示，曼彻斯特城队（45.5米），拜仁慕尼黑队（44.4米）和利物浦队（43.6米）的后防线平均高度是最高的。

以利物浦队为例，他们的高位防线使他们平均每场比赛能够在对方半场进行112次压迫，这比其他球队都多。排名第二的切尔西队后防线平均高度是41.4米，他们平均每场比赛在对方半场进行104次压迫。

尽管皇家马德里队的后防线平均高度（35.2米）在16支球队中排名下游。但他们场均在对方半场的压迫次数（71次）排名第七。巴黎圣日耳曼队的后防线平均高度最低（32.9米）场均在对方半场的压迫次数是68次，而来自葡萄牙的葡萄牙体育队（45次）和本菲卡队（48次）的场均对方半场压迫次数是所有淘汰赛球队中最低的。



防线高度与压迫





曼彻斯特城队球员靠近持球的马德里竞技队球员安赫尔·科雷亚 (Angel Correa)

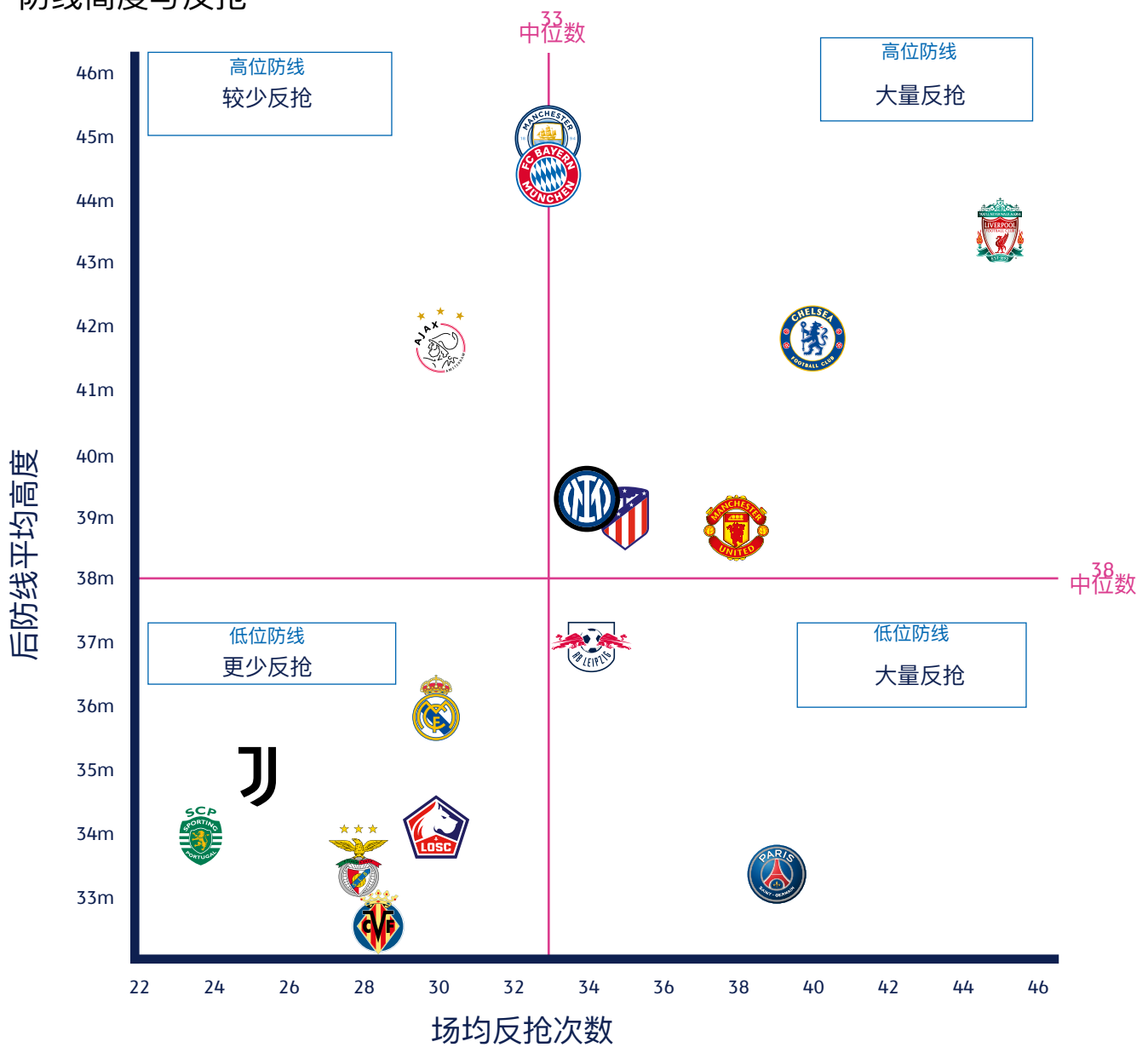
反抢

利物浦队是在失去球权后最快进行反抢的球队。

利物浦队也是在2021-22赛季中反抢次数最多的球队。这是一个球队失去球权后5秒内进行压迫的统计指标。图表显示，尤尔根·克洛普 (Jurgen Klopp) 的球队是将高位防线 (43.6米) 与强势反抢结合得最成功的，他们场均反抢45次。切尔西队 (后防线平均高度41.4米) 以场均40次反抢位列第二。

有趣的是，后防线平均高度最高的两支球队，曼彻斯特城队 (45.5米) 和拜仁慕尼黑队 (44.4米) 的场均反抢次数只有33次。与此同时，后防线平均高度第五的阿贾克斯队 (41.3米) 的场均反抢次数是低于平均值的30次。

防线高度与反抢



守门技术

蒂博·库尔图瓦 (Thibaut Courtois) 是出色的守门员；同时短距离球门球越来越常见。

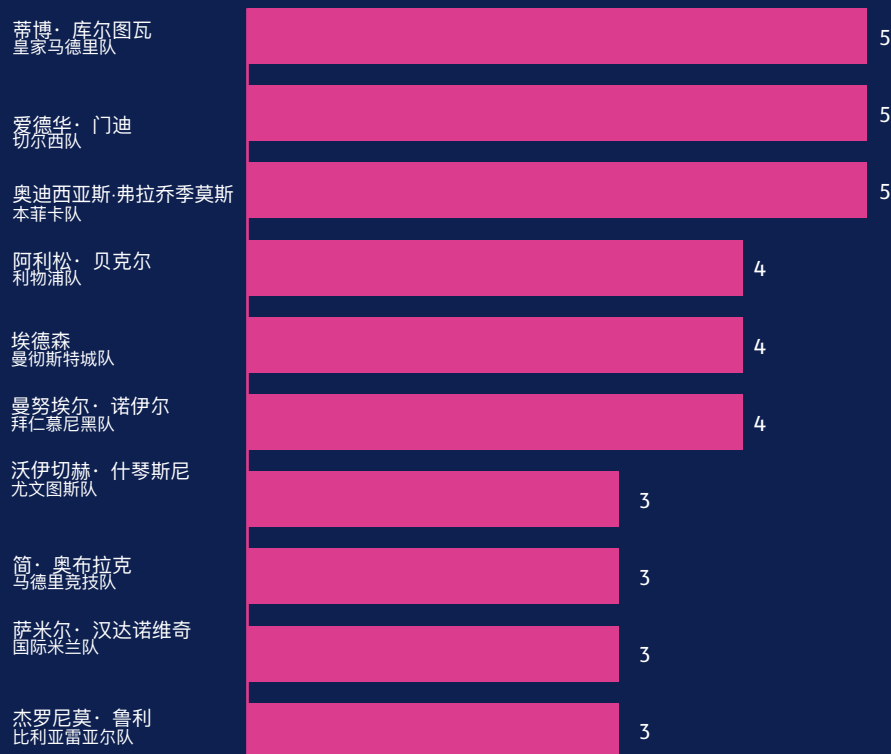
蒂博·库尔图瓦 (Thibaut Courtois) 是2021-22赛季欧冠联赛中扑救次数最多的守门员 (59次)，而他对皇家马德里队的贡献也可以在其他地方看到。关于守门员的统计数据显示，在赛季结束时，除了5场零封外，比利时人的阻止进球数 (4.63个) 是所有守门员中最多的——这一数据只有切尔西的爱德华·门迪 (Édouard Mendy) (2020-21赛季的“零封之王”) 和本菲卡队的奥迪西亚斯·弗拉乔季莫斯 (Odysseas Vlachodimos) 能与之匹敌，后者的阻止进球数 (4.59) 排名第二。



蒂博·库尔图瓦
(Thibaut Courtois)
在决赛中的扑救



零封次数



59

皇家马德里队的守门员库尔图瓦(Thibaut Courtois)的扑救次数

10

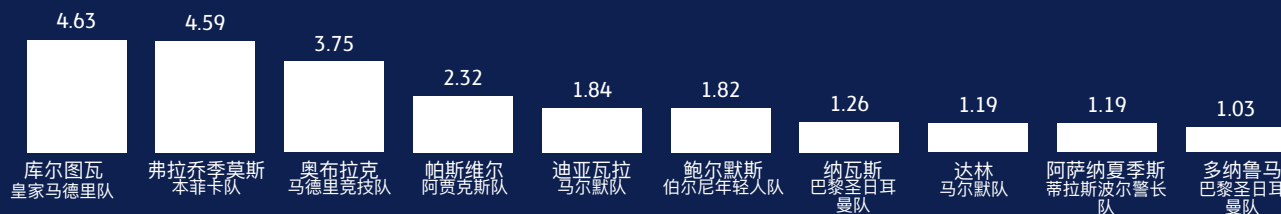
比利亚雷亚尔队的守门员鲁利(Gerónimo Rulli)拦截对方传中的次数,为整届赛事第一

5

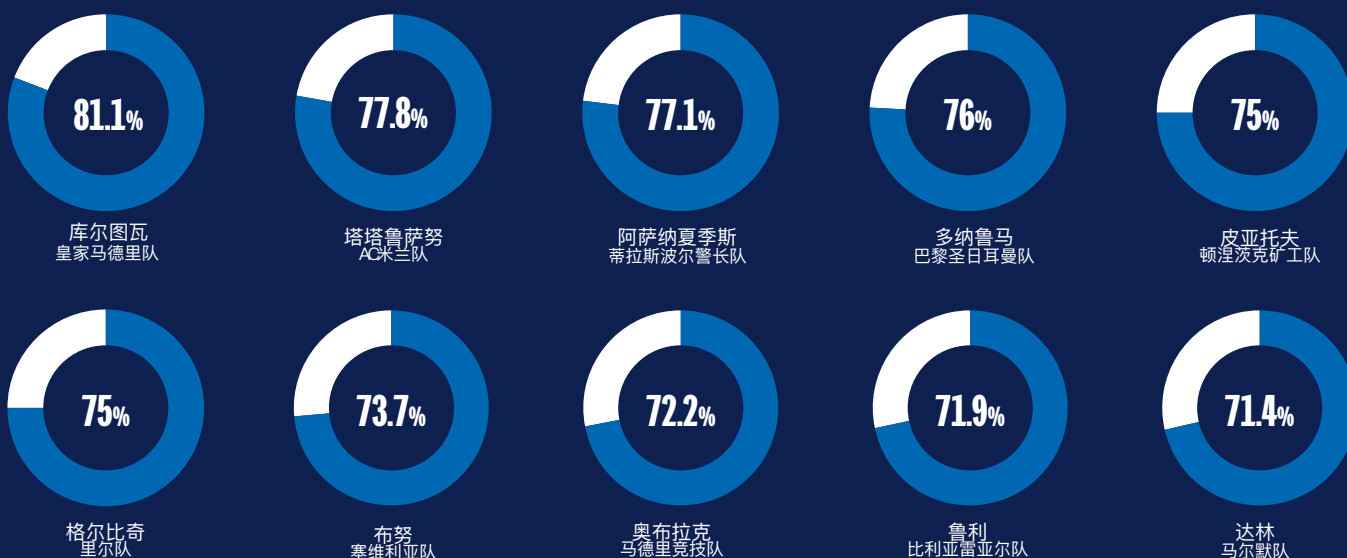
库尔图瓦(Thibaut Courtois), 门迪(Édouard Mendy)以及弗拉乔季莫斯(Odysseas Vlachodimos)各完成5次零封

阻止进球数*

*阻止进球数是所有比赛对手命中球门范围内的射门的预期进球数与本方实际失球数之差



扑救成功率*



*榜单上的球员至少参加了三场比赛

技术分析

球门球的踢球距离

亚特兰大队喜欢长距离球门球

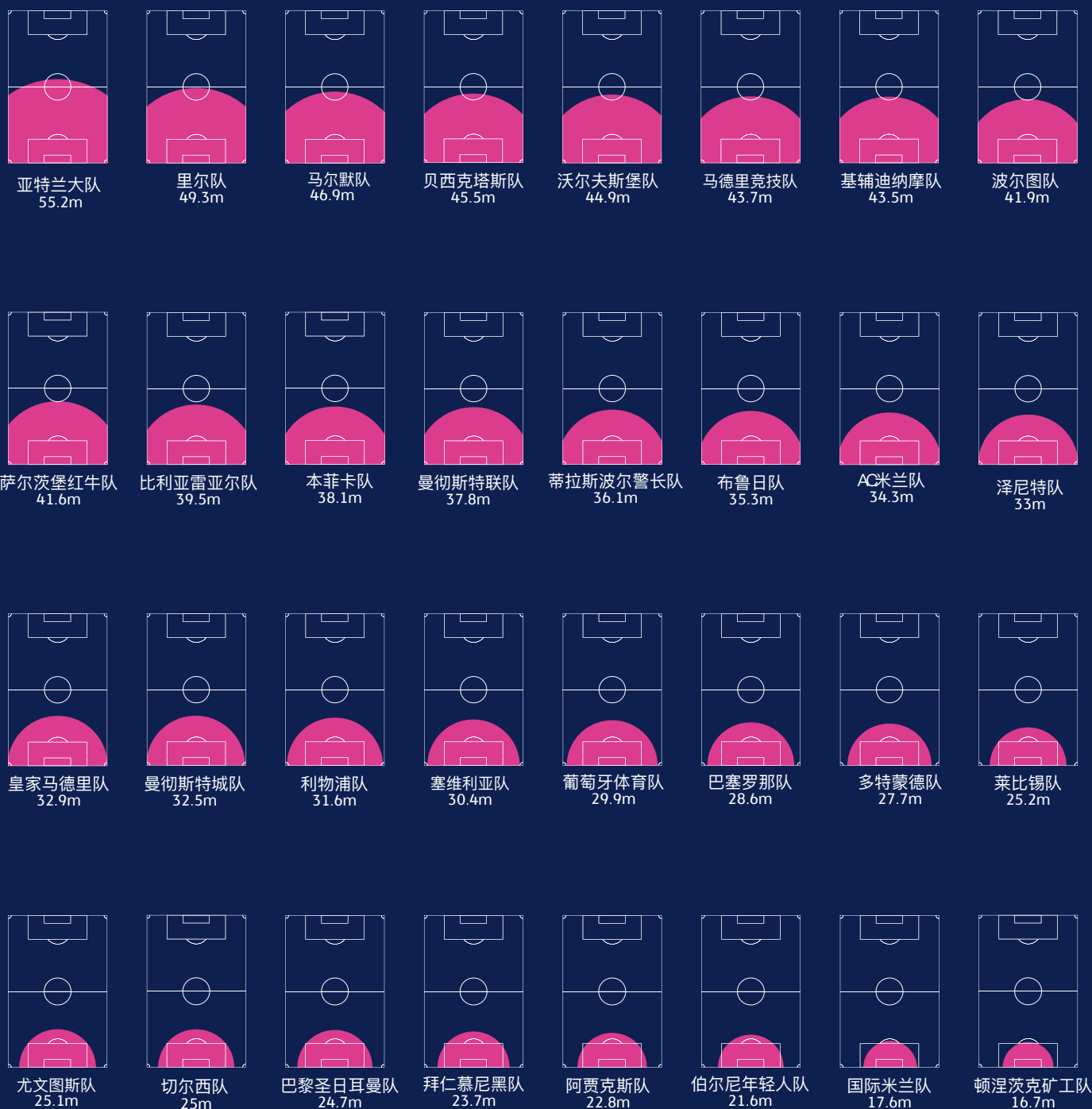
至于守门员职责的另一个方面，即踢球，在2021-22赛季欧冠联赛中，每支球队的门球平均踢球距离差异显著。亚特兰大队以55.2米排名第一。相比之下，顿涅茨克矿工队（16.7米）和国际米兰队（17.6米）的平均距离都不到20米。



马德里竞技队守门员
简·奥布拉克(Jan Oblak)
踢长距离球门球

踢球门球的平均距离（米）

AVERAGE 33.8M





短距离球门球

国际米兰队是短距离球门球的拥趸

连续两个赛季，国际米兰队都是最经常踢短距离球门球的球队，他们有69%的球门球没有踢出罚球区。国际米兰队并不是唯一与前一年保持一致的俱乐部；莱比锡队（64%）在这项数据统计上连续第二年出现在前五名，而亚特兰大队（12%）再次排在后五名。

除了踢短距离球门球外，国际米兰队还引领了后卫踢球门球的趋势：他们几乎一半的球门球（47%）是由后卫而不是守门员萨米尔·汉达诺维奇(Samir Handanovic)踢的。顿涅茨克矿工队在这项数据上排名第二，他们有33%的球门球是由后卫踢的。

按照帕基·邦纳(Packie Bonner)的说法，后卫踢球门球可以让守门员有更好的角度和选择。他解释说：“它让守门员有了更多的时间，可以更加沉重冷静，更能找到传球路线。同时，这也让中后卫可以移动到一个合适的位置来接守门员的传球。”

在整届赛事中，有统计数据可以表明踢球门球方式的转变。将球门球踢给禁区内队友的比例从2019-20赛季的24%上升到2021-22赛季的39%。同样地，在2019-20赛季，100%的门球是由守门员踢出的，而在2021-22赛季中，这一数字是82%。

69%

国际米兰队踢短距离球门球的百分比



罚球区内接到球门球的比例

2021/22	39%
2020/21	36%
2019/20	24%

守门员开球门球的比例

2021/22	82%
2020/21	97%
2019/20	100%

各球队在罚球区内接球门球的比例

前五名	
国际米兰队	69%
顿涅茨克矿工队	67%
莱比锡队	64%
伯尔尼年轻人队	63%
多特蒙德队	61%

后五名	
沃尔夫斯堡队	24%
马德里竞技队	22%
马尔默队	16%
里尔队	13%
亚特兰大队	12%

比利亚雷亚尔队采取了保险的方式

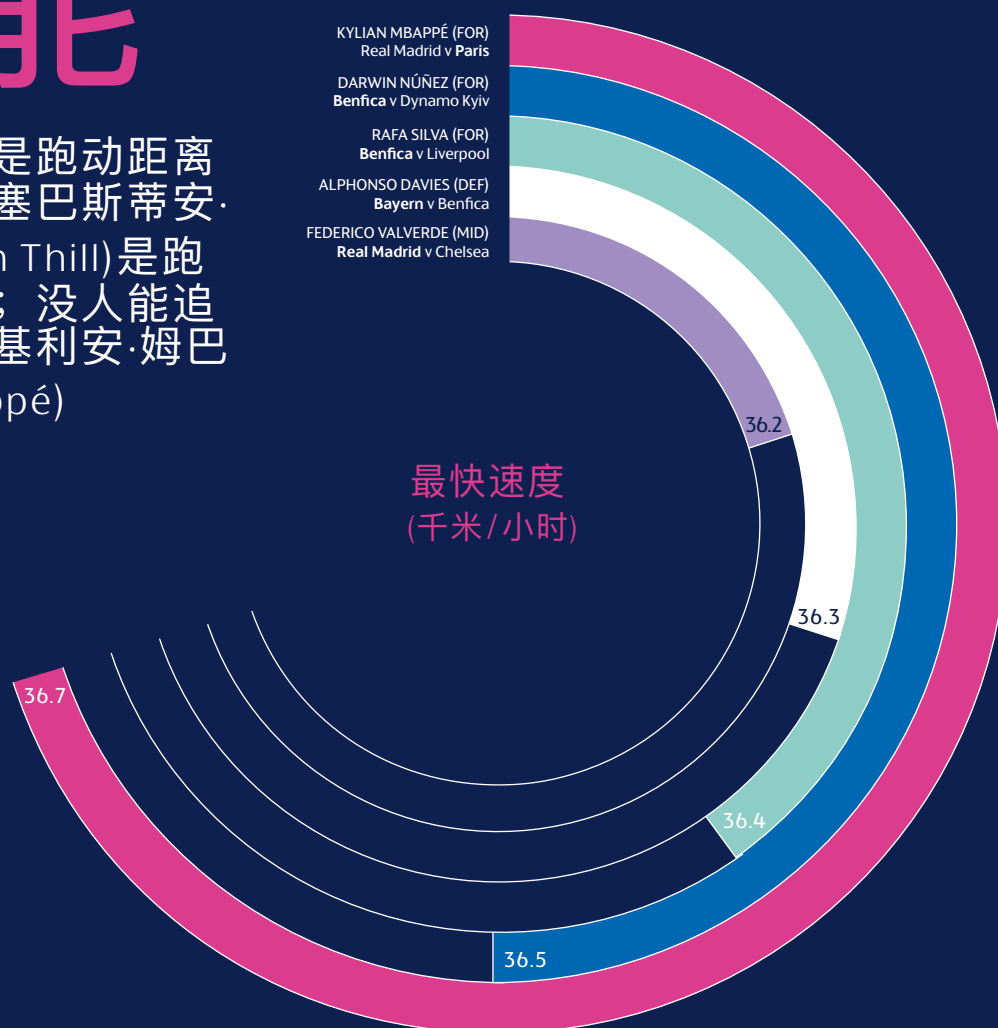
在对阵拜仁慕尼黑队的1/4决赛中，比利亚雷亚尔队采取了风险较小的踢法，这一场比赛的观察员威利·鲁腾施泰纳(Willi Ruttensteiner)发现，他们会先让守门员踢出短距离球门球，然后再用长传直接穿透对方的压迫。

“比利亚雷亚尔队的策略是向中后卫或边后卫打短传，吸引拜仁慕尼黑队进行高位压迫，然后利用长传越过五名进攻球员，并争抢第二落点。”鲁腾施泰纳(Willi Ruttensteiner)解释道，“他们的主教练知道，如果他们想用短传来对抗拜仁慕尼黑队的高质量压迫，他们就会丢球。”

拜仁慕尼黑队的进球来自于比利亚雷亚尔队的一次后场短传组织的尝试，这也证明了主教练乌奈·埃梅里(Unai Emery)的逻辑的正确性。

体能

基辅迪纳摩队是跑动距离最长的球队；塞巴斯蒂安·希尔(Sébastien Thill)是跑动最多的球员；没人能追上风驰电掣的基利安·姆巴佩(Kylian Mbappé)



竞速赛

基利安·姆巴佩(Kylian Mbappé)夺回了欧洲冠军联赛最快球员的称号

与2019-20赛季一样，基利安·姆巴佩(Kylian Mbappé)跑出了本赛季欧冠联赛最快的冲刺速度。巴黎圣日耳曼队前锋在对皇家马德里队的1/8决赛的第二回合的一次守转攻中完成了这一次冲刺。他从本方半场启动并接到内马尔(Neymar)的传球，沿左路突破最后在罚球区内完成一脚低平球传中。在那场比赛中，他后来的进球过程也与这一次相似，只不过他没有下底传中，而是选择了内切射门。

姆巴佩(Mbappé)带来的威胁是速度和机敏移动的产物，关于后者的一个有趣的例子是在对阵皇家马德里队的第一回合下半场刚开始出现的。图片显示，在巴黎的一个任意球开出之前，他被埃德尔·米利唐(Éder Militão)盯防着。为了摆脱后卫，他佯装要移动，停顿了一下，然后向本方半场冲了几步，又突然停下来。在米利唐(Militão)回到和他平行的位置时，他又做了几次假跑，然后真正



启动超过对手的这名后卫，顺着马尔科·维拉蒂(Marco Verratti)的开出的任意球方向冲刺。尽管库尔图瓦(Courtois)先拿到了球，但球还是脱手了，姆巴佩(Mbappé)给对手制造的慌乱为队友创造了射门的机会。



基辅迪那摩队的主教练 米尔希·卢西库 (Mircea Lucescu)

中场发动机

代表蒂拉斯波尔警长队出战的塞巴斯蒂安·蒂尔(Sébastien Thill)是场均跑动距离最长的球员

欧冠联赛新军蒂拉斯波尔警长队是场均控球率最低的球队，但他们的中场球员塞巴斯蒂安·蒂尔(Sébastien Thill)是场均跑动距离最长的球员(每场比赛12.81公里)，而且还打进了几个引人注目的球。在更熟悉的名字中，拜仁慕尼黑队的约书亚·基米希(Joshua Kimmich)连续第二个赛季排名跑动榜前三，布鲁日俱乐部的汉斯·瓦纳肯(Hans Vanaken)连续第三个赛季榜上有名，阿贾克斯队现年33岁的杜尚·塔迪奇(Dušan Tadić)更是连续四次上榜。

总体来看，球员跑动榜的前10名中有9名球员是中场球员，这反映了对中场球员的要求。还有一点值得指出的是，前20名球员中有5人来自基辅迪纳摩队。这支的整体耐力已经被注意到了。

覆盖范围

基辅迪纳摩队用耐力弥补了控球上的不足

没有球队比基辅迪纳摩队的场均跑动距离更长，这家俱乐部的球员曾经在传奇教练瓦莱里·洛巴诺夫斯基(Valeriy Lobanovskyi)的带领下以耐力而闻名。在2021-22赛季，他们的球员也表现出了足够的耐力，每场比赛的平均总跑动距离为123.05公里。事实上，他们在小组赛中有5场的控球率低于40%，并且平均控球率排名倒数第六，因此他们希望用快速反击来打击对手，这可能是一个因素。

有趣的是，切尔西队(114.12公里)和利物浦队(114.09公里)的场均总跑动距离在32支球队中排名第19和第20。这两支球队积极的反抢让他们可以更快地赢回球权。这种策略一旦成功，就意味着他们减少回追带来的跑动。

最后，尽管巴黎圣日耳曼队的场均总跑动距离从104.21公里上升到了106.34公里，但他们仍然连续第二个赛季在参加小组赛的所有球队中排名垫底。

球队场均总跑动距离(千米)

前16	后16
基辅迪纳摩队	莱比锡队
123.05	114.91
伯恩尼年轻人队	曼彻斯特联队
121.26	114.3
曼彻斯特城队	切尔西队
120.57	114.12
拜仁慕尼黑队	利物浦队
118.67	114.09
亚特兰大队	波尔图队
118.15	114
萨尔茨堡红牛队	尤文图斯队
117.65	113.95
本菲卡队	沃尔夫斯堡队
117.45	113.93
巴塞罗那队	葡萄牙体育队
117.11	113.75
多特蒙德队	蒂拉斯波尔警长队
117.04	113.62
布鲁日队	里尔队
116.71	113.5
阿贾克斯队	AC米兰队
116.37	113.34
顿涅茨克矿工队	马德里竞技队
116.29	113.21
国际米兰队	马尔默队
116.21	112.53
塞维利亚队	泽尼特队
115.62	110.69
皇家马德里队	贝西克塔斯队
115.38	109.96
比利亚雷亚尔队	巴黎圣日耳曼队
115.24	106.34

AVERAGE DISTANCE PER PLAYER* (KM PER MATCH)

SÉBASTIEN THILL	SHERIFF	12.81
JULIAN WEIGL	BENFICA	12.49
JOSHUA KIMMICH	BAYERN	12.11
KEVIN KAMPL	LEIPZIG	11.93
VITALIY BUYLSKIY	DYNAMO KYIV	11.7
HANS VANAKEN	CLUB BRUGGE	11.57
SERHIY SYDORCHUK	DYNAMO KYIV	11.52
FRENKIE DE JONG	BARCELONA	11.51
NOA LANG	CLUB BRUGGE	11.49
RÓDRI	MANCHESTER CITY	11.48
MYKOLA SHAPARENKO	DYNAMO KYIV	11.45
BENJAMIN ANDRÉ	LOSC LILLE	11.44
GIOVANI LO CELSO	VILLARREAL	11.44
BRENDEN AARONSON	SALZBURG	11.31
JOÃO CANELO	MANCHESTER CITY	11.3
DUŠAN TADIĆ	AJAX	11.3
VITALIY MYKOLENKO	DYNAMO KYIV	11.29
JOAKIM MÆHLE	ATALANTA	11.29
ILYA ZABARNYI	DYNAMO KYIV	11.19
MARCELO BROZOVIĆ	INTER	11.17

*榜单上的球员至少参加了三场比赛



AFC AJAX



COACH

ERIK TEN HAG



BORN: 02/02/1970,
Haaksbergen (NED)
NATIONALITY: Dutch
HEAD COACH: 28/12/2017 to
16/05/2022
UEFA CLUB TROPHIES WON: 0

GROUP C			ROUND OF 16			QUARTER-FINALS			SEMI-FINALS			FINAL		
SCP	BJK	BVB	BVB	BJK	SCP	BEN	BEN							
W 1-5	W 2-0	W 4-0	W 1-3	W 1-2	W 4-2	D 2-2	L 0-1							

Matches: Pink = home, white = away, blue = neutral; see page 5 for full club names

AVERAGES

POSSESSION

61%

Max. 71% v Beşiktaş (h)
Min. 54% v Sporting CP (a)
UCL rank: 3=

POSSESSION POSITION

First third	24%
Middle third	49%
Attacking third	27%

572

PASSES ATTEMPTED

Max. 706 v Beşiktaş (h)
Min. 459 v Sporting CP (a)
UCL rank: 8

87%

PASS ACCURACY

Max. 89% v Beşiktaş (h), Dortmund (a)
Min. 83% v Beşiktaş (a)
UCL rank: 6=

PASS DISTANCE*

Long	37 (6% of total)	UCL rank: 29
Medium	224 (39%)	UCL rank: 7
Short	311 (54%)	UCL rank: 7=

PASSES PER DEFENSIVE ACTION

Average	UCL rank
7.4	1

RECOVERIES IN ATTACKING THIRD

Average	UCL rank
8	2=

DISTANCE COVERED

116.4 km

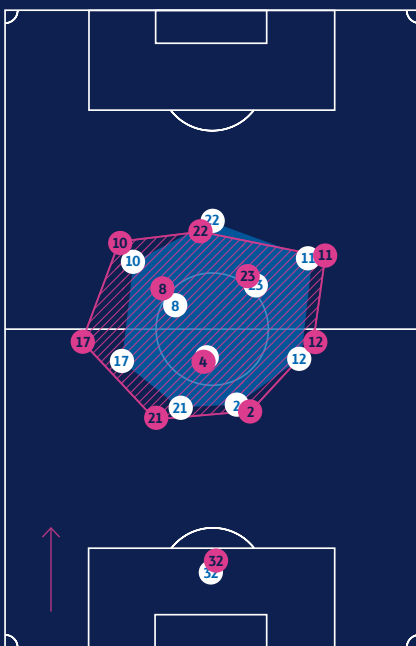
Max. 122.3 km v Dortmund (h)
Min. 112 km v Benfica (h)
UCL rank: 11

*Decimal points account for the extra/missing 1%

SHAPE

Example: v Dortmund (h)

3 In possession | 3 Out of possession



SQUAD

	App	Min	G	A
GOALKEEPERS				
24 André Onana	2	180		
32 Remko Pasveer	6	540		
DEFENDERS				
3 Perr Schuurs	3	146	1	
12 Noussair Mazraoui	8	661	2	
15 Devyne Rensch	5	71		
17 Daley Blind	8	572	1	1
21 Lisandro Martínez	8	720	1	
31 Nicolás Tagliafico	3	139	1	
MIDFIELDERS				
2 Jurriën Timber	8	570		
4 Edson Álvarez	7	558		
6 Davy Klaassen	7	232	1	1
8 Ryan Gravenberch	8	703	1	
20 Mohammed Kudus	2	24		
25 Kenneth Taylor	3	38		
FORWARDS				
7 David Neres	5	203	1	
10 Dušan Tadić	7	630	2	2
11 Antony	7	577	2	5
18 Brian Brobbey*	1	9		
22 Sébastien Haller	8	668	11	1
23 Steven Berghuis	8	628	3	1
30 Mohamed Daramy	2	52		

*Brian Brobbey also played for Leipzig

App = Appearances; Min = Minutes played; G = Goals; A = Assists

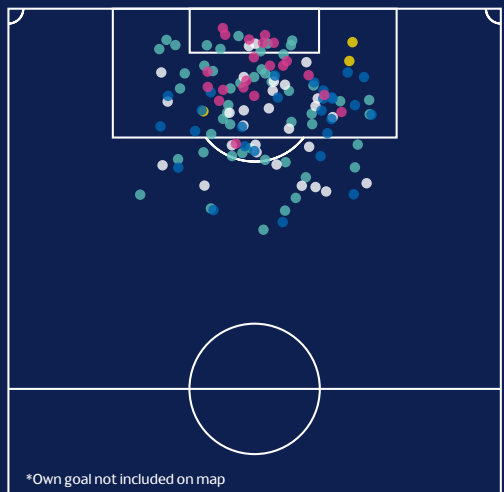
AVERAGE AGE

24.9

CARDS

15 0

ATTEMPTS



*Own goal not included on map

22 GOALS (1 own goal*)
2.75 per match; UCL rank: 2

19.1 EXPECTED GOALS (xG)
2.4 per match; UCL rank: 2

129 GOAL ATTEMPTS
16.1 per match; UCL rank: 5

50 ON TARGET
6.3 per match; UCL rank: 2=

GOALS	16%
SAVED	41%
BLOCKED	20%
WOODWORK	2%
OFF TARGET	21%

PLAYER STATISTICS

Where totals are equal, rank is decided by next value

GOALS	G	S	OT	xG
1 Sébastien Haller	11	24	14	9.4
2 Steven Berghuis	3	16	5	1.4
3 Antony	2	26	10	2.0

G = Goals; S = Shots; OT = On Target; xG = Expected Goals

PASSES	Att	R	S%	PF%
1 Lisandro Martínez	699	528	92	33
2 Jurriën Timber	507	399	93	31
3 Daley Blind	432	377	83	46

Att = Attempted; R = Passes Received; S = Successful; PF = Pass Forward

CHANCE CREATION	A	KP	xA
1 Antony	5	6	2.2
2 Dušan Tadić	2	23	3.3
3 Noussair Mazraoui	2	8	1.3

A = Assists; KP = Key Passes; xA = Expected Assists

DEFENDING	P	BR	TW	I
1 Sébastien Haller	125	20	0	1
2 Edson Álvarez	123	30	13	4
3 Ryan Gravenberch	110	43	8	6

P = Pressures; BR = Balls Recovered; TW = Tackles Won; I = Interceptions

KEY FEATURES

- 1-4-3-3; 1-4-2-3-1
- 4 v 3 overload in build-up with three defenders and sitting midfielder Álvarez
- Varied attacking with crosses or quick combinations through middle
- Aggressive out of possession, pressing high up pitch
- Attacking full-backs; wingers coming inside to create overloads
- Speed and crossing ability of wide forwards Antony (five assists) and Tadić
- Playmaker Berghuis influential with passing and movement behind striker
- Height, power, scoring touch of 11-goal target man Haller



ATALANTA BC



COACH

GIAN PIERO GASPERINI



BORN: 26/01/1958,
Grugliasco (ITA)
NATIONALITY: Italian
HEAD COACH: Since
14/06/2016
UEFA CLUB TROPHIES WON: 0



GROUP F ROUND OF 16 QUARTER-FINALS SEMI-FINALS FINAL

VLR D 2-2	YB W 1-0	MU L 3-2	MU D 2-2	YB D 3-3	VLR L 2-3
--------------	-------------	-------------	-------------	-------------	--------------

Matches: Pink = home, white = away, blue = neutral; see page 5 for full club names

AVERAGES

POSSESSION

52%

Max. 64% v Young Boys (h)
Min. 41% v Young Boys (a)
UCL rank: 11=

POSSESSION POSITION

First third	27%
Middle third	49%
Attacking third	24%

482

PASSES ATTEMPTED
Max. 605 v Young Boys (h)
Min. 339 v Young Boys (a)
UCL rank: 15

82%

PASS ACCURACY
Max. 86% v Young Boys (h)
Min. 76% v Young Boys (a)
UCL rank: 16=

PASS DISTANCE

Long	51 (11% of total)	UCL rank: 8=
Medium	180 (37%)	UCL rank: 15
Short	251 (52%)	UCL rank: 13

PASSES PER DEFENSIVE ACTION

Average	UCL rank
10.1	8

RECOVERIES IN ATTACKING THIRD

Average	UCL rank
8	2=

DISTANCE COVERED

118.2 km

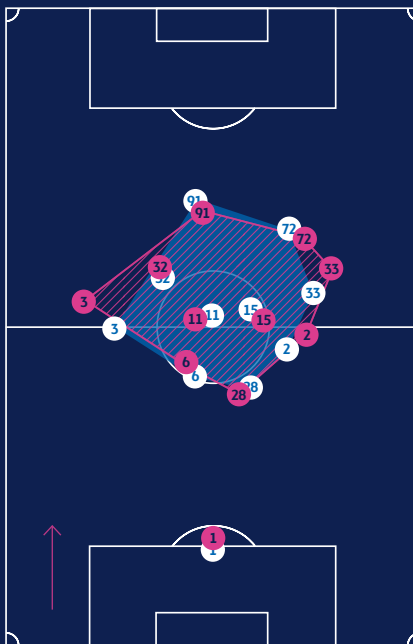
Max. 122.5 km v Man. United (a)
Min. 111.0 km v Villarreal (a)
UCL rank: 5

*Decimal points account for the extra/missing 1%

SHAPE

Example: v Villarreal (h)

3 In possession | 3 Out of possession



SQUAD

GOALKEEPERS

	App	Min	G	A
1 Juan Musso	6	540		

DEFENDERS

2 Rafael Tolói	4	360		
3 Joakim Mæhle	5	435	1	
6 José Luis Palomino	5	450	1	1
8 Robin Gosens	2	101	1	
13 Giuseppe Pezzella	3	56		
19 Berat Djimsiti	5	260		
28 Merih Demiral	6	370	1	
33 Hans Hateboer	1	90		
66 Matteo Lovato	1	45		
77 Davide Zappacosta	6	405	1	

MIDFIELDERS

7 Teun Koopmeiners	5	210	1	
11 Remo Freuler	6	526	1	1
15 Marten de Roon	6	484		
18 Ruslan Malinovskyi	5	301	1	
32 Matteo Pessina	4	211	1	
59 Aleksei Miranchuk	2	33	1	
72 Josip Iličić	4	249	1	1
88 Mario Pašalić	5	220	1	1

FORWARDS

9 Luis Muriel	5	130	1	
91 Duván Zapata	6	464	3	3

App = Appearances; Min = Minutes played; G = Goals; A = Assists

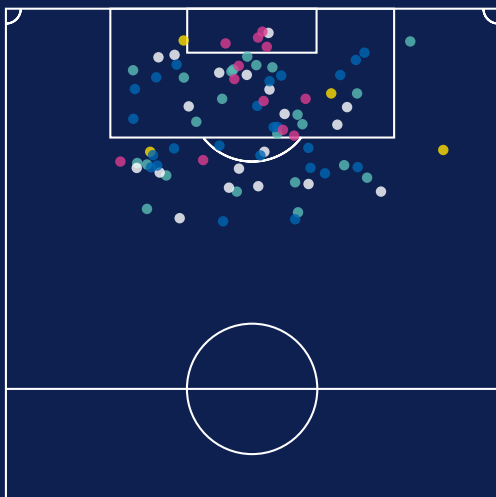
AVERAGE AGE

27.3

CARDS



ATTEMPTS



12 GOALS
2 per match; UCL rank: 8

10.3 EXPECTED GOALS (xG)
1.7 per match; UCL rank: 9=

82 GOAL ATTEMPTS
13.7 per match; UCL rank: 10=

31 ON TARGET
5.2 per match; UCL rank: 8

GOALS	12%
SAVED	42%
BLOCKED	24%
WOODWORK	4%
OFF TARGET	19%

PLAYER STATISTICS

Where totals are equal, rank is decided by next value

GOALS	G	S	OT	xG
1 Duván Zapata	3	22	8	3.5
2 Ruslan Malinovskyi	1	11	4	0.4
3 Luis Muriel	1	8	4	0.6

G = Goals; S = Shots; OT = On Target; xG = Expected Goals

CHANCE CREATION	A	KP	xA
1 Duván Zapata	3	5	0.8
2 Josip Iličić	1	10	0.9
3 Remo Freuler	1	5	0.7

A = Assists; KP = Key Passes; xA = Expected Assists

PASSES	Att	R	S%	PF%
1 Remo Freuler	366	262	86	34
2 Marten de Roon	296	217	80	41
3 José Luis Palomino	255	146	82	43

Att = Attempted; R = Passes Received; S = Successful; PF = Pass Forward

DEFENDING	P	BR	TW	I
1 Marten de Roon	88	31	9	15
2 Remo Freuler	82	53	1	7
3 Ruslan Malinovskyi	73	19	6	1

P = Pressures; BR = Balls Recovered; TW = Tackles Won; I = Interceptions

KEY FEATURES

- 1-3-4-2-1, morphing to 1-5-4-1 in defence
- Tactically flexible; switching to back four in possession
- Defend high with man-marking, high-pressing strategy
- Experienced centre-back Palomino winning majority of duels/aerials.
- Use of positional rotations; midfielders drop as wing-backs push up
- Option to go long, looking for deep balls to attackers
- Talented attackers including powerful front man Zapata
- Technical ability and set pieces of Malinovskyi



CLUB ATLÉTICO DE MADRID



COACH

DIEGO SIMEONE



BORN: 28/04/1970,
Buenos Aires (ARG)
NATIONALITY: Argentinian
HEAD COACH: Since
23/12/2011
UEFA CLUB TROPHIES WON: 4

GROUP B			ROUND OF 16			QUARTER-FINALS		SEMI-FINALS		FINAL	
POR D 0-0	ACM W 1-2	LIV L 2-3	LIV L 2-0	ACM L 0-1	POR W 1-3	MU D 1-1	MU W 0-1	MC L 1-0	MC D 0-0		

Matches: Pink = home, white = away, blue = neutral; see page 5 for full club names

AVERAGES

POSSESSION

40%

Max. 64% v Milan (a)
Min. 28% v Liverpool (a)
UCL rank: 28

POSSESSION POSITION

First third	32%
Middle third	50%
Attacking third	18%

358

PASSES ATTEMPTED

Max. 566 v Milan (a)
Min. 251 v Porto (a)
UCL rank: 31

76%

PASS ACCURACY

Max. 87% v Milan (a)
Min. 64% v Porto (a)
UCL rank: 28=

PASS DISTANCE

Long	53 (15% of total)	UCL rank: 6
Medium	111 (31%)	UCL rank: 31
Short	194 (54%)	UCL rank: 25

PASSES PER DEFENSIVE ACTION

Average	UCL rank
13.9	22

RECOVERIES IN ATTACKING THIRD

Average	UCL rank
3.3	28=

DISTANCE COVERED

113.2 km

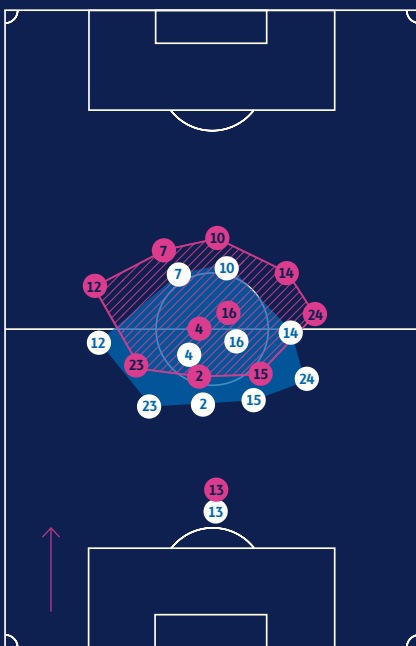
Max. 121.5 km v Man City (h)
Min. 107.2 km v Man Utd (h)
UCL rank: 28

*Decimal points account for the extra/missing 1%

SHAPE

Example: v Manchester United (h)

3 In possession | **3** Out of possession



SQUAD

App Min G A

GOALKEEPERS

13 Jan Oblak	10	900
--------------	----	-----

DEFENDERS

2 José María Giménez	7	585		
12 Renan Lodi	10	478	1	2
15 Stefan Savić	5	450		
18 Felipe	7	472		
22 Mario Hermoso	6	425		
23 Kieran Trippier	3	220		
23 Reinildo*	4	360		
24 Šime Vrsaljko	5	304		

MIDFIELDERS

4 Geoffrey Kondogbia	9	578	
5 Rodrigo De Paul	9	577	1
6 Koke	9	665	1
10 Ángel Correa	10	401	1
11 Thomas Lemar	8	377	1
14 Marcos Llorente	9	700	
16 Héctor Herrera	4	226	
21 Yannick Carrasco	7	472	
26 Javi Serrano	1	15	

FORWARDS

7 João Félix	8	573	1	1
8 Antoine Griezmann	9	518	4	2
9 Luis Suárez	7	347	1	
19 Matheus Cunha	5	142		

*Reinildo also played for LOSC

App = Appearances; Min = Minutes played; G = Goals; A = Assists

AVERAGE AGE

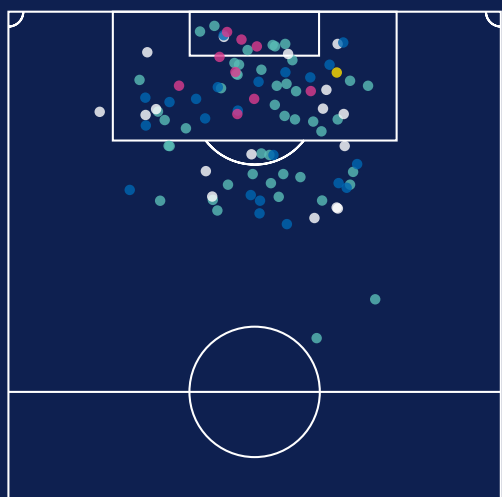
27.9

CARDS

25 **4**

Sent off:
Griezmann v Liverpool (h),
Felipe v Liverpool (a), Carrasco
v Porto (a), Felipe v Man. City (h)

ATTEMPTS



9

GOALS

0.9 per match; UCL rank: 24

12.4

EXPECTED GOALS (xG)

1.2 per match; UCL rank: 19=

96

GOAL ATTEMPTS

9.6 per match; UCL rank: 25

28

ON TARGET

2.8 per match; UCL rank: 26=

GOALS	10%
SAVED	44%
BLOCKED	25%
WOODWORK	1%
OFF TARGET	19%

PLAYER STATISTICS

Where totals are equal, rank is decided by next value

GOALS

	G	S	OT	xG
1 Antoine Griezmann	4	14	6	3.9
2 Rodrigo De Paul	1	13	4	1.1
3 Ángel Correa	1	10	3	0.9

G = Goals; S = Shots; OT = On Target; xG = Expected Goals

PASSES

	Att	R	S%	PF%
1 Koke	306	240	81	29
2 Rodrigo De Paul	276	232	78	35
3 Jan Oblak	254	88	47	77

Att = Attempted; R = Passes Received; S = Successful; PF = Pass Forward

CHANCE CREATION

	A	KP	xA
1 Antoine Griezmann	2	8	0.8
2 Renan Lodi	2	6	0.6
3 João Félix	1	6	0.7

A = Assists; KP = Key Passes; xA = Expected Assists

DEFENDING

	P	BR	TW	I
1 Rodrigo De Paul	151	44	12	7
2 Koke	139	45	9	5
3 Geoffrey Kondogbia	128	39	16	14

P = Pressures; BR = Balls Recovered; TW = Tackles Won; I = Interceptions

KEY FEATURES

- 1-3-5-2, shifting to 1-5-3-2 without the ball; also 1-4-4-2, 1-4-5-1
- Tactically flexible with in-game switches between back five and four
- Commanding last line of defence in goalkeeper Oblak
- Defending in mid-to-low block; aggressive pressing in mid-third (h) v Man City
- Koke organising and bringing balance in midfield
- Midfield power of Kondogbia (most interceptions) and De Paul
- Switching play with quick attacks in behind via runs of Lodi, Llorente
- Forwards with great technical quality – João Félix, Griezmann



FC BARCELONA



ESP

COACH

XAVI HERNÁNDEZ*



BORN: 25/01/1980,
Terrassa (ESP)
NATIONALITY: Spanish
HEAD COACH: Since
06/11/2021
UEFA CLUB TROPHIES WON: 0



GROUP E

BAY L 0-3	BEN L 3-0	DK W 1-0	DK W 0-1	BEN D 0-0	BAY L 3-0
--------------	--------------	-------------	-------------	--------------	--------------

ROUND OF 16

QUARTER-FINALS

SEMI-FINALS

FINAL

Matches: Pink = home, white = away, blue = neutral; see page 5 for full club names

AVERAGES

POSSESSION

58%

Max. 65% v Benfica (h)
Min. 48% v Bayern (a)
UCL rank: 7=

POSSESSION POSITION

First third 23%

Middle third 55%

Attacking third 22%

578

PASSES ATTEMPTED

Max. 708 v Dynamo Kyiv (h)
Min. 469 v Bayern (a)
UCL rank: 7

87%

PASS ACCURACY

Max. 89% v Dynamo Kyiv (a)
Min. 82% v Bayern (a)
UCL rank: 6=

PASS DISTANCE

Long	40 (7% of total)	UCL rank: 27=
Medium	227 (39%)	UCL rank: 6
Short	311 (54%)	UCL rank: 7=

PASSES PER DEFENSIVE ACTION

Average	UCL rank
9.7	5=

RECOVERIES IN ATTACKING THIRD

Average	UCL rank
4.5	19

DISTANCE COVERED

117.1 km

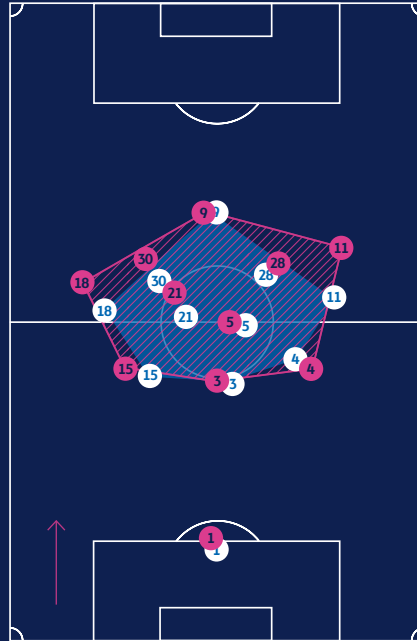
Max. 122.5 km v Benfica (h)
Min. 111.7 km v Bayern (h)
UCL rank: 8

*Decimal points account for the extra/missing 1%

SHAPE

Example: v Benfica (h)

3 In possession | 3 Out of possession



SQUAD

App Min G A

GOALKEEPERS

1	Marc-André ter Stegen	6	540
---	-----------------------	---	-----

DEFENDERS

2	Sergiño Dest	4	230
3	Gerard Piqué	5	393 1
4	Ronald Araújo	5	367
15	Clément Lenglet	4	345
18	Jordi Alba	5	375 1
22	Oscar Mingueza	5	219
24	Eric García	4	247
31	Alejandro Balde	2	19

MIDFIELDERS

5	Sergio Busquets	6	487
6	Ricard Puig	1	17
14	Philippe Coutinho	4	109
16	Pedri	2	158
20	Sergi Roberto	3	169
21	Frenkie de Jong	6	523
28	Nico González	4	247
30	Gavi	6	398

FORWARDS

7	Ousmane Dembélé	3	122
9	Memphis Depay	6	525
10	Ansu Fati	3	154 1
11	Yusuf Demir	3	101
17	Luuk de Jong	3	179
19	Sergio Agüero	1	15

App = Appearances; Min = Minutes played; G = Goals; A = Assists

AVERAGE AGE

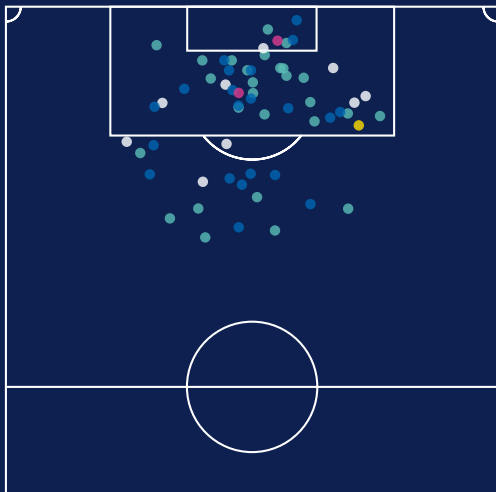
24.8

CARDS

13 1

Sent off:
Eric García v Benfica (a)

ATTEMPTS



2 GOALS
0.33 per match; UCL rank: 29=

6.4 EXPECTED GOALS (xG)
1.1 per match; UCL rank: 25

60 GOAL ATTEMPTS
10 per match; UCL rank: 22

12 ON TARGET
2 per match; UCL rank: 29=

GOALS	3%
SAVED	48%
BLOCKED	33%
WOODWORK	2%
OFF TARGET	14%

PLAYER STATISTICS

Where totals are equal, rank is decided by next value

GOALS	G	S	OT	xG	
1	Ansu Fati	1	4	1	0.4
2	Gerard Piqué	1	2	1	0.6
3	Luuk de Jong	0	6	2	1.0

G = Goals; S = Shots; OT = On Target; xG = Expected Goals

CHANCE CREATION	A	KP	xA	
1	Jordi Alba	1	4	1.6
2	Memphis Depay	0	17	1.9
3	Frenkie de Jong	0	6	0.5

A = Assists; KP = Key Passes; xA = Expected Assists

PASSES	Att	R	S%	PF%	
1	Sergio Busquets	383	293	87	29
2	Frenkie de Jong	337	277	90	21
3	Clément Lenglet	320	268	89	38

Att = Attempted; R = Passes Received; S = Successful; PF = Pass Forward

DEFENDING	P	BR	TW	I	
1	Gavi	135	22	6	3
2	Sergio Busquets	115	41	8	11
3	Frenkie de Jong	75	40	4	5

P = Pressures; BR = Balls Recovered; TW = Tackles Won; I = Interceptions

KEY FEATURES

- 1-4-3-3; also 1-3-4-2-1 under Xavi
- Build game from back and look to keep possession
- Busquets the conductor, controlling play and protecting central defence
- Influential attacking full-back in Jordi Alba (26 open-play crosses)
- Immediate pressure on losing ball to win it back as high as possible
- Strong passers of ball in midfield (De Jong, Pedri)
- Good, quick combination play and diagonal passes to reach attacking third
- Lack of penalty-box precision with 20% of shots on target



FC BAYERN MÜNCHEN



COACH

JULIAN NAGELSMANN



BORN: 23/07/1987,
Landsberg am Lech (GER)
NATIONALITY: German
HEAD COACH: Since
01/07/2021
UEFA CLUB TROPHIES WON: 0

GROUP E			ROUND OF 16			QUARTER-FINALS		SEMI-FINALS		FINAL	
BAR	DK	BEN	BEN	DK	BAR	SAL	SAL	VLR	VLR		
W 0-3	W 5-0	W 0-4	W 5-2	W 1-2	W 3-0	D 1-1	W 7-1	L 1-0	D 1-1		

Matches: Pink = home, white = away, blue = neutral; see page 5 for full club names

AVERAGES

POSSESSION

63%

Max. 72% v Salzburg (h)
Min. 51% v Barcelona (a)
UCL rank: 1

POSSESSION POSITION*

First third	26%
Middle third	50%
Attacking third	25%

618

PASSES ATTEMPTED

Max. 752 v Salzburg (h)
Min. 514 v Barcelona (h)
UCL rank: 2

88%

PASS ACCURACY

Max. 91% v Benfica (h)
Min. 85% v Salzburg (a)
UCL rank: 4=

PASS DISTANCE

Long	45 (7% of total)	UCL rank: 21=
Medium	253 (41%)	UCL rank: 1
Short	321 (52%)	UCL rank: 5

PASSES PER DEFENSIVE ACTION

Average	UCL rank
8.8	2=

RECOVERIES IN ATTACKING THIRD

Average	UCL rank
8.3	1

DISTANCE COVERED

118.7 km

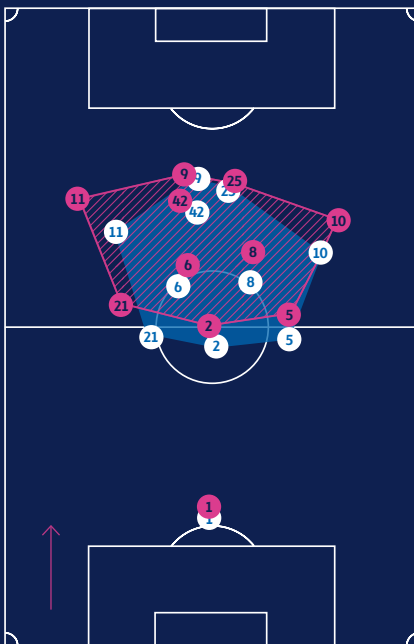
Max. 123.6 km v Dynamo (a)
Min. 115.1 km v Salzburg (a)
UCL rank: 4

*Decimal points account for the extra/missing 1%

SHAPE

Example: v Villarreal (h)

3 In possession | **3** Out of possession



SQUAD

GOALKEEPERS

	App	Min	G	A
1 Manuel Neuer	9	810	1	
26 Sven Ulreich	1	90		

DEFENDERS

2 Dayot Upamecano	8	660		
3 Omar Richards	4	52		
4 Niklas Süle	7	515		
5 Benjamin Pavard	10	764	1	
6 Joshua Kimmich	8	702		
19 Alphonso Davies	7	477	2	
20 Bouna Sarr	5	125		
21 Lucas Hernández	8	572		
44 Josip Stanišić	2	21	1	

MIDFIELDERS

7 Serge Gnabry	8	391	3	2
8 Leon Goretzka	6	466		
10 Leroy Sané	10	798	6	6
11 Kingsley Coman	9	632	2	3
18 Marcel Sabitzer	5	133		
22 Marc Roca	4	78		
23 Tanguy Nianzou	4	212		
24 Corentin Tolisso	4	234	1	
40 Malik Tillman	2	18		
42 Jamal Musiala	8	448	1	1

FORWARDS

9 Robert Lewandowski	10	876	13	3
13 Eric Maxim Choupo-Moting	4	49	1	
25 Thomas Müller	10	778	4	3

App = Appearances; Min = Minutes played; G = Goals; A = Assists

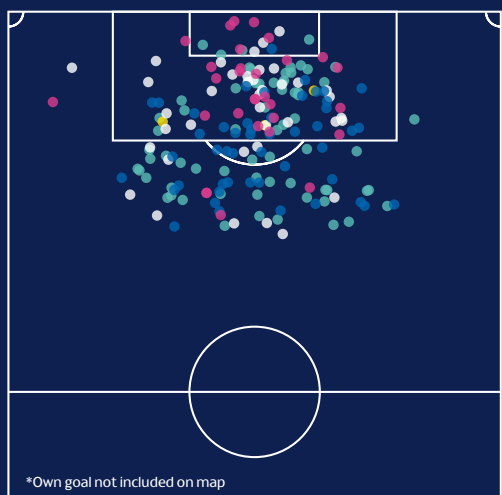
AVERAGE AGE

26.4

CARDS

12 **0**

ATTEMPTS



*Own goal not included on map

31 GOALS (1 own goal*)
3.1 per match; UCL rank: 1

26.7 EXPECTED GOALS (xG)
2.7 per match; UCL rank: 1

190 GOAL ATTEMPTS
19 per match; UCL rank: 1

71 ON TARGET
7.1 per match; UCL rank: 1

GOALS	14%
SAVED	42%
BLOCKED	23%
WOODWORK	1%
OFF TARGET	19%

PLAYER STATISTICS

Where totals are equal, rank is decided by next value

GOALS	G	S	OT	xG
1 Robert Lewandowski	13	31	19	10.3
2 Leroy Sané	6	34	14	4.3
3 Thomas Müller	4	14	8	1.9

G = Goals; S = Shots; OT = On Target; xG = Expected Goals

PASSES	Att	R	S%	PF%
1 Benjamin Pavard	687	579	89	38
2 Joshua Kimmich	645	538	90	28
3 Dayot Upamecano	566	433	91	32

Att = Attempted; R = Passes Received; S = Successful; PF = Pass Forward

CHANCE CREATION	A	KP	xA
1 Leroy Sané	6	9	1.7
2 Kingsley Coman	3	22	4.1
3 Thomas Müller	3	17	1.7

A = Assists; KP = Key Passes; xA = Expected Assists

DEFENDING	P	BR	TW	I
1 Thomas Müller	151	22	2	2
2 Joshua Kimmich	135	49	11	16
3 Leroy Sané	131	58	8	4

P = Pressures; BR = Balls Recovered; TW = Tackles Won; I = Interceptions

KEY FEATURES

- 1-3-2-4-1; also 1-4-2-3-1
- Defending with high line, meaning space between defence and Neuer
- High, aggressive pressing to win ball back immediately
- Fast transitions with quick attacking wing-backs
- Clever players working well between the lines, e.g. Müller
- Good positional play with high-quality passing and combinations
- Ability to keep ball with UCL-highest possession average (62.6%)
- Efficiency in penalty box with 13-goal Lewandowski



SL BENFICA



POR

COACH

NÉLSON VERÍSSIMO*



BORN: 17/04/1977,
Vila Franca de Xira (POR)
NATIONALITY: Portuguese
HEAD COACH: Since
28/12/2021
UEFA CLUB TROPHIES WON: 0



GROUP E ROUND OF 16 QUARTER-FINALS SEMI-FINALS FINAL

DK D 0-0	BAR W 3-0	BAY L 0-4	BAY L 5-2	BAR D 0-0	DK W 2-0	AJX D 2-2	AJX W 0-1	LIV L 1-3	LIV D 3-3		
-------------	--------------	--------------	--------------	--------------	-------------	--------------	--------------	--------------	--------------	--	--

Matches: Pink = home, white = away, blue = neutral; see page 5 for full club names

AVERAGES

POSSESSION

39%

Max. 68% v Dynamo Kyiv (a)
Min. 31% v Ajax (a)
UCL rank: 29

POSSESSION POSITION

First third 35%

Middle third 49%

Attacking third 16%

368

PASSES ATTEMPTED
Max. 630 v Dynamo Kyiv (a)
Min. 277 v Ajax (a)
UCL rank: 29=

79%

PASS ACCURACY
Max. 89% v Dynamo Kyiv (a)
Min. 65% v Ajax (a)
UCL rank: 23=

PASS DISTANCE

Long	47 (13% of total)	UCL rank: 18=
Medium	136 (37%)	UCL rank: 26
Short	185 (50%)	UCL rank: 28

PASSES PER DEFENSIVE ACTION

Average 17.2
UCL rank 30

RECOVERIES IN ATTACKING THIRD

Average 3.8
UCL rank 24

DISTANCE COVERED

117.5 km

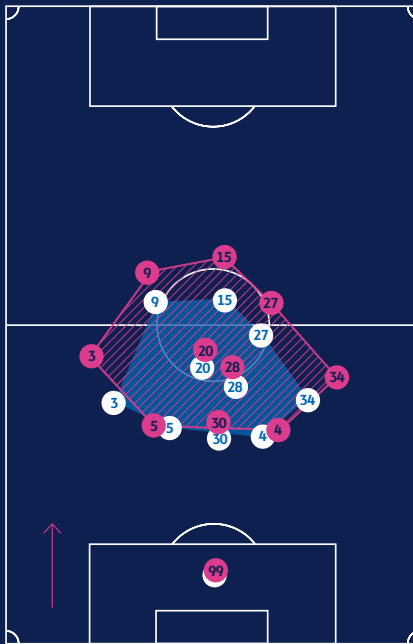
Max. 123.5 km v Barcelona (a)
Min. 112.3 km v Bayern (a)
UCL rank: 7

*Decimal points account for the extra/missing 1%

SHAPE

Example: v Bayern (h)

3 In possession | 3 Out of possession



SQUAD

App Min G A

GOALKEEPERS

99 Odisseas Vlachodimos 10 900

DEFENDERS

2 Gilberto 9 715 1

3 Alejandro Grimaldo 10 863 3

4 Lucas Verissimo 3 270

5 Jan Vertonghen 10 900 1

30 Nicolás Otamendi 9 810

34 André Almeida 5 236

91 Morato 2 180 1

MIDFIELDERS

7 Everton 9 543

11 Soualiho Meité 3 155

17 Diogo Gonçalves 5 131

20 João Mário 8 493 4

21 Pizzi 6 157

22 Valentino Lazaro 6 114

28 Julian Weigl 9 810

31 Gil Dias 1 1

49 Adel Taarabt 9 343

55 Paulo Bernardo 5 39

FORWARDS

9 Darwin Núñez 10 613 6

14 Haris Seferović 1 9

15 Roman Yaremchuk 10 514 3

23 Nemanja Radonjić 1 31

27 Rafa Silva 9 704 1 1

88 Gonçalo Ramos 7 369 1 1

App = Appearances; Min = Minutes played; G = Goals; A = Assists

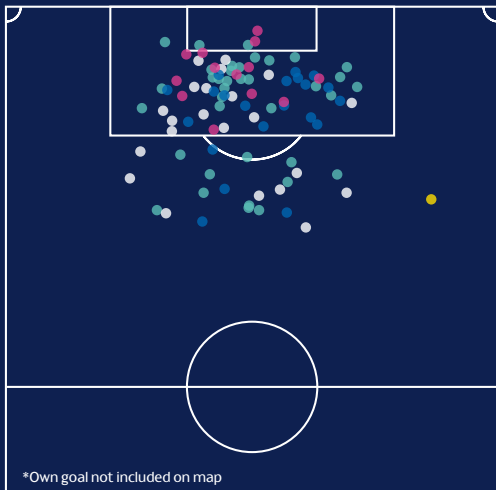
AVERAGE AGE

27.1

CARDS

20 0

ATTEMPTS



*Own goal not included on map

14 GOALS (1 own goal*)
1.4 per match; UCL rank: 15

11.9 EXPECTED GOALS (xG)
1.2 per match; UCL rank: 19=

93 GOAL ATTEMPTS
9.3 per match; UCL rank: 26

36 ON TARGET
3.6 per match; UCL rank: 21

GOALS	13%
SAVED	43%
BLOCKED	21%
WOODWORK	1%
OFF TARGET	22%

PLAYER STATISTICS

Where totals are equal, rank is decided by next value

GOALS	G	S	OT	xG
1 Darwin Núñez	6	17	8	3.1
2 Roman Yaremchuk	3	15	10	3.1
3 Gonçalo Ramos	1	10	2	1.1

G = Goals; S = Shots; OT = On Target; xG = Expected Goals

PASSES	Att	R	S%	PF%
1 Jan Vertonghen	442	323	80	40
2 Nicolás Otamendi	384	268	84	40
3 Julian Weigl	373	259	88	29

Att = Attempted; R = Passes Received; S = Successful; PF = Pass Forward

CHANCE CREATION	A	KP	xA
1 João Mário	4	6	1.0
2 Alejandro Grimaldo	3	11	1.1
3 Rafa Silva	1	14	1.1

A = Assists; KP = Key Passes; xA = Expected Assists

DEFENDING	P	BR	TW	I
1 Everton	141	23	6	3
2 Alejandro Grimaldo	131	47	12	7
3 Julian Weigl	126	43	8	12

P = Pressures; BR = Balls Recovered; TW = Tackles Won; I = Interceptions

KEY FEATURES

- 1-3-4-3, switching to 1-5-4-1; 1-4-2-3-1 in knockout stage
- Fluid approach with one of back three stepping into midfield to track opponents
- Good defensive organisation in compact low block (five away clean sheets)
- Pressure on the ball and aggressive in 1 v 1s
- Leadership and know-how of experienced Vertonghen
- Collective determination: 96 clearances combined by Vertonghen, Otamendi
- Speed on transitions to attack, with vertical passes and powerful runs
- Target man Núñez bringing aerial presence, dribbling ability



BEŞİKTAŞ JK



GROUP C		ROUND OF 16		QUARTER-FINALS		SEMI-FINALS		FINAL	
BVB L1-2	AJX L2-0	SCP L1-4	SCP L4-0	AJX L1-2	BVB L5-0				

Matches: Pink = home, white = away, blue = neutral; see page 5 for full club names

AVERAGES

POSSESSION

44%

Max. 63% v Sporting CP (h)
Min. 29% v Ajax (a)
UCL rank: 22=

POSSESSION POSITION

First third	32%
Middle third	55%
Attacking third	13%

412

PASSES ATTEMPTED

Max. 633 v Dortmund (h)
Min. 287 v Ajax (a)
UCL rank: 21

80%

PASS ACCURACY

Max. 88% v Dortmund (h)
Min. 73% v Ajax (a)
UCL rank: 19=

PASS DISTANCE

Long	45 (11% of total)	UCL rank: 21=
Medium	128 (31%)	UCL rank: 28
Short	238 (58%)	UCL rank: 17

PASSES PER DEFENSIVE ACTION

Average	UCL rank
13.7	20

RECOVERIES IN ATTACKING THIRD

Average	UCL rank
3.7	25

DISTANCE COVERED

110 km

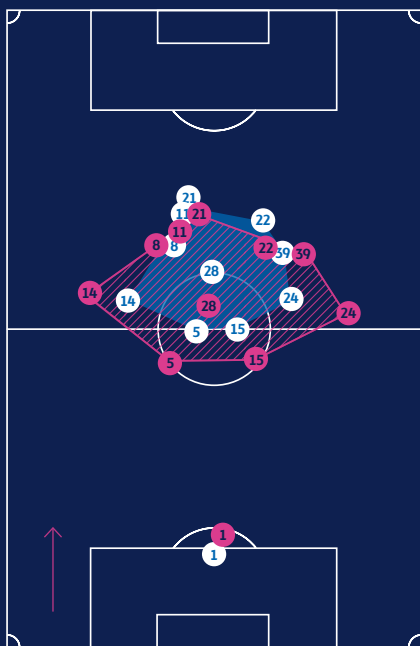
Max. 118.8 km v Dortmund (h)
Min. 103.7 km v Ajax (h)
UCL rank: 31

*Decimal points account for the extra/missing 1%

SHAPE

Example: v Dortmund (h)

3 In possession | **3** Out of possession



COACH

SERGEN YALÇIN



BORN: 05/10/1972,
Istanbul (TUR)
NATIONALITY: Turkish
HEAD COACH: 29/01/2020 to
09/12/2021
UEFA CLUB TROPHIES WON: 0

	Matches	W	D	L	Win%
UEFA Champions League (Group stage to final)	6	0	0	6	0%
UEFA club competition (including qualifying)	10	2	1	7	20%

SQUAD

GOALKEEPERS

	App	Min	G	A
30 Ersin Destanoğlu	5	450		
34 Mert Günok	1	90		

DEFENDERS

2 Valentin Rosier	5	405		
3 Ridvan Yılmaz	2	135		
4 Francisco Montero	4	306	1	
21 Fabrice N'Sakala	3	270		
23 Welinton	4	313		
24 Domagoj Vida	2	180		
46 Serdar Saatçı	1	90		
77 Emut Meraş	3	253		

MIDFIELDERS

5 Souza	5	442		
7 Georges-Kévin N'Koudou	1	90		
8 Salih Uçan	5	109		
10 Oğuzhan Özyakup	2	52		
11 Gökhan Töre	4	75		
12 Can Bozdoğan	4	219		
13 Atiba Hutchinson	4	156		
14 Mehmet Topal	3	261		
15 Miralem Pjanić	3	261	2	
18 Rachid Ghezzal	5	345	1	
20 Necip Uysal	3	189		
62 Berkay Vardar	1	17		
90 Alex Teixeira	3	184		

FORWARDS

9 Michy Batshuayi	5	383		
17 Cyle Larin	5	354	1	
28 Kenan Karaman	5	264		

App = Appearances; Min = Minutes played; G = Goals; A = Assists

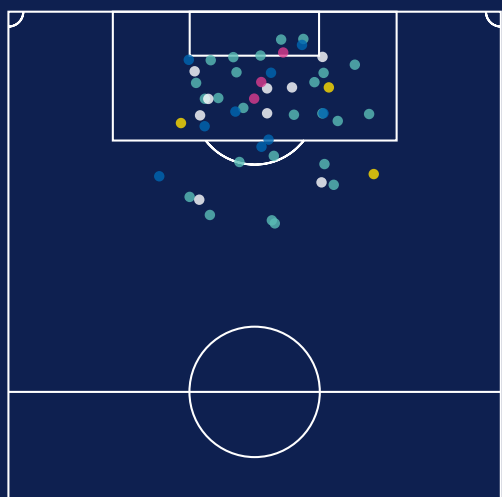
AVERAGE AGE

27.7

CARDS

16 **2** Sent off:
Souza v Sporting CP (a),
Welinton v Dortmund (a)

ATTEMPTS



3 GOALS
0.5 per match; UCL rank: 28

6.3 EXPECTED GOALS (xG)
1.0 per match; UCL rank: 26=

49 GOAL ATTEMPTS
8.2 per match; UCL rank: 28

12 ON TARGET
2 per match; UCL rank: 29=

GOALS	7%
SAVED	43%
BLOCKED	21%
WOODWORK	7%
OFF TARGET	21%

PLAYER STATISTICS

Where totals are equal, rank is decided by next value

GOALS	G	S	OT	xG
1 Cyle Larin	1	8	5	1.5
2 Rachid Ghezzal	1	8	2	1.6
3 Francisco Montero	1	1	1	0.3

G = Goals; S = Shots; OT = On Target; xG = Expected Goals

PASSES	Att	R	S%	PF%
1 Souza	262	192	84	29
2 Miralem Pjanić	207	158	85	36
3 Welinton	179	117	83	52

Att = Attempted; R = Passes Received; S = Successful; PF = Pass Forward

CHANCE CREATION	A	KP	xA
1 Miralem Pjanić	2	8	1.2
2 Rachid Ghezzal	0	6	0.7
3 Can Bozdoğan	0	3	0.7

A = Assists; KP = Key Passes; xA = Expected Assists

DEFENDING	P	BR	TW	I
1 Souza	95	47	11	15
2 Valentin Rosier	90	26	6	9
3 Can Bozdoğan	75	12	4	1

P = Pressures; BR = Balls Recovered; TW = Tackles Won; I = Interceptions

KEY FEATURES

- 1-4-1-4-1; 1-4-2-3-1
- Play at times in low defensive block; staying compact
- Holding midfielder Souza with team-best 47 recoveries
- Pjanić bringing mobility and passing quality to midfield
- Pressing in middle of pitch; fast transitions to attack
- Wide attackers coming inside, leaving space for full-backs
- Target man Batshuayi offering experience, good movement
- Vulnerability at defending set plays – five goals conceded



CLUB BRUGGE



BEL

COACH

PHILIPPE CLEMENT



BORN: 22/03/1974,
Antwerp (BEL)
NATIONALITY: Belgian
HEAD COACH: 30/06/2019 to
03/01/2022
UEFA CLUB TROPHIES WON: 0



GROUP A

PAR D 1-1	LEI W 1-2	MC L 1-5	MC L 4-1	LEI L 0-5	PAR L 4-1
--------------	--------------	-------------	-------------	--------------	--------------

ROUND OF 16

QUARTER-FINALS

SEMI-FINALS

FINAL

Matches: Pink = home, white = away, blue = neutral; see page 5 for full club names

AVERAGES

POSSESSION

38%

Max. 56% v Leipzig (h)
Min. 30% v Man. City (a)
UCL rank: 30=

POSSESSION POSITION*

First third	37%
Middle third	42%
Attacking third	22%

369

PASSES ATTEMPTED

Max. 436 v Leipzig (h)
Min. 312 v Leipzig (a)
UCL rank: 28

75%

PASS ACCURACY

Max. 83% v Paris (a)
Min. 63% v Leipzig (a)
UCL rank: 30=

PASS DISTANCE

Long	51 (14% of total)	UCL rank: 8=
Medium	120 (32%)	UCL rank: 30
Short	198 (54%)	UCL rank: 22

PASSES PER DEFENSIVE ACTION

Average	UCL rank
15.6	26

RECOVERIES IN ATTACKING THIRD

Average	UCL rank
6	11

DISTANCE COVERED

116.7 km

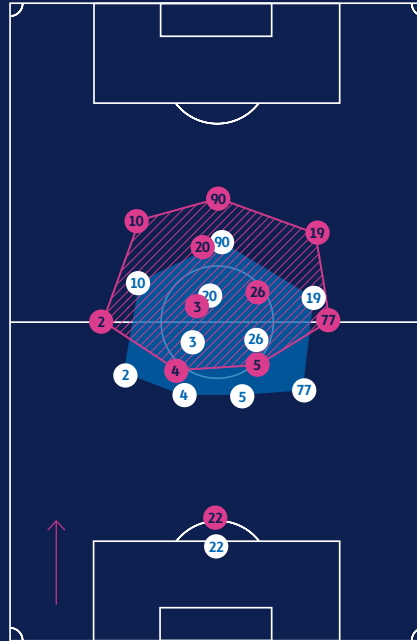
Max. 121.5 km v Man City (a)
Min. 113.6 km v Paris (a)
UCL rank: 10

*Decimal points account for the extra/missing 1%

SHAPE

Example: v Paris (h)

3 In possession | 3 Out of possession



SQUAD

GOALKEEPERS

	App	Min	G	A
22 Simon Mignolet	6	540		

DEFENDERS

2 Eduard Sobol	4	331		1
4 Stanley Nsoki	6	484		
5 Jack Hendry	6	540		
11 Faitout Maouassa	1	1		
18 Federico Ricca	4	164		
28 Ignace Van Der Brempt	5	162		
44 Brandon Mechele	3	131		
72 Noah Mbamba-Muanda	3	55		
77 Clinton Mata	6	528		

MIDFIELDERS

3 Éder Balanta	5	407		
20 Hans Vanaken	6	540	3	1
25 Ruud Vormer	4	156		1
26 Mats Rits	6	417	2	
98 Cisse Sandra	1	56		

FORWARDS

7 Wesley	2	26		
10 Noa Lang	6	528		1
19 Kamal Sowah	5	298		
21 José Izquierdo	1	8		
29 Bas Dost	3	68		
90 Charles De Ketelaere	6	500		1

App = Appearances; Min = Minutes played; G = Goals; A = Assists

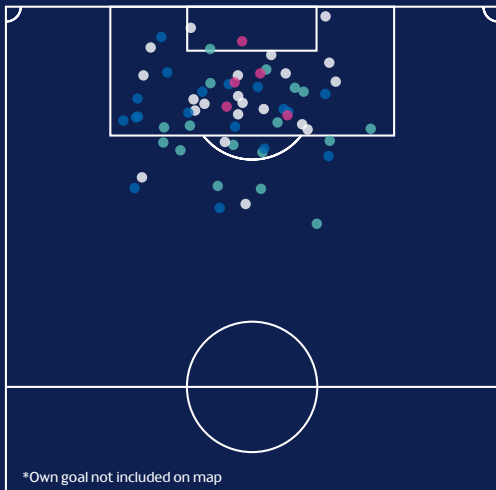
AVERAGE AGE

25.5

CARDS

11 0

ATTEMPTS



6 GOALS (1 own goal*)
1 per match; UCL rank: 21=

6.2 EXPECTED GOALS (xG)
1 per match; UCL rank: 26=

61 GOAL ATTEMPTS
10.2 per match; UCL rank: 21

26 ON TARGET
4.3 per match; UCL rank: 17

GOALS	6%
SAVED	47%
BLOCKED	22%
WOODWORK	0%
OFF TARGET	25%

*Own goal not included on map

PLAYER STATISTICS

Where totals are equal, rank is decided by next value

GOALS	G	S	OT	xG
1 Hans Vanaken	3	13	7	1.8
2 Mats Rits	2	8	4	1.1
3 Noa Lang	0	10	5	1.1

G = Goals; S = Shots; OT = On Target; xG = Expected Goals

CHANCE CREATION	A	KP	xA
1 Charles De Ketelaere	1	10	1.1
2 Noa Lang	1	6	0.6
3 Hans Vanaken	1	4	0.5

A = Assists; KP = Key Passes; xA = Expected Assists

PASSES	Att	R	S%	PF%
1 Hans Vanaken	299	221	81	39
2 Simon Mignolet	204	108	74	68
3 Noa Lang	198	221	70	42

Att = Attempted; R = Passes Received; S = Successful; PF = Pass Forward

DEFENDING	P	BR	TW	I
1 Éder Balanta	138	48	8	12
2 Charles De Ketelaere	122	14	4	1
3 Hans Vanaken	107	41	4	8

P = Pressures; BR = Balls Recovered; TW = Tackles Won; I = Interceptions

KEY FEATURES

- 1-4-3-3; 1-4-4-1-1
- Tactically flexible, e.g. 1-3-4-3 in 1st half (h) v Leipzig
- Good transitions to attack; at times left space behind defensive line
- Midfielder Balanta sits in front of defence, organising (48 recoveries)
- Industrious players countering with speed and aggression
- Hard-running, technically gifted Vanaken operating behind forward
- Dribbling winger Lang getting behind defences (33 take-ons)
- De Ketelaere's clever runs across front line and in behind



CHELSEA FC



COACH

THOMAS TUCHEL



BORN: 29/08/1973,
Krumbach (GER)
NATIONALITY: German
HEAD COACH: Since
26/01/2021
UEFA CLUB TROPHIES WON: 2

GROUP H			ROUND OF 16			QUARTER-FINALS		SEMI-FINALS		FINAL	
ZEN W 1-0	JUV L 1-0	MAL W 4-0	MAL W 0-1	JUV W 4-0	ZEN D 3-3	LIL W 2-0	LIL W 1-2	RM L 1-3	RM W 2-3*		

Matches: Pink = home, white = away, blue = neutral; see page 5 for full club names

*After extra time

AVERAGES

POSSESSION

61%

Max. 72% v Juventus (a)
Min. 50% v LOSC (h)
UCL rank: 3=

POSSESSION POSITION*

First third	20%
Middle third	52%
Attacking third	29%

615

PASSES ATTEMPTED

Max. 804 v Zenit (h)
Min. 510 v Juventus (h), LOSC (a)
UCL rank: 3

88%

PASS ACCURACY

Max. 92% v Zenit (h)
Min. 83% v Juventus (h)
UCL rank: 4=

PASS DISTANCE

Long	35 (6% of total)	UCL rank: 30
Medium	223 (36%)	UCL rank: 8
Short	357 (58%)	UCL rank: 2

PASSES PER DEFENSIVE ACTION

Average	UCL rank
9.6	4

RECOVERIES IN ATTACKING THIRD

Average	UCL rank
7.2	7=

DISTANCE COVERED

114.1 km

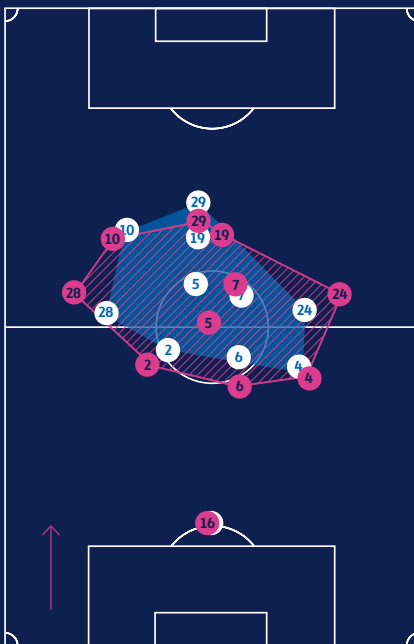
Max. 117 km v LOSC (h)
Min. 95.4 km v Zenit (h)
UCL rank: 19

*Decimal points account for the extra/missing 1%

SHAPE

Example: v Real Madrid (h)

■ 3 In possession | ■ 3 Out of possession



SQUAD

App Min G A

GOALKEEPERS

1 Kupa	1	90
16 Edouard Mendy	9	840

DEFENDERS

2 Antonio Rüdiger	9	840	1
3 Marcos Alonso	8	548	
4 Andreas Christensen	8	603	1
6 Thiago Silva	9	757	1
14 Trevoh Chalobah	3	175	1
21 Ben Chilwell	4	188	
24 Reece James	6	505	1
28 César Azpilicueta	9	679	1
31 Malang Sarr	2	100	

MIDFIELDERS

5 Jorginho	8	561	2	2
7 N'Golo Kanté	6	427	1	
8 Mateo Kovačić	6	426		
10 Christian Puljišić	7	367	2	1
12 Ruben Loftus-Cheek	8	358	1	
17 Saúl Ñíguez	5	159		
18 Ross Barkley	3	96		
19 Mason Mount	7	538	1	2
20 Callum Hudson-Odoi	5	289	1	2
22 Hakim Ziyech	9	446	1	2

FORWARDS

9 Romelu Lukaku	6	320	2	
11 Timo Werner	5	246	4	2
29 Kai Havertz	9	672	3	

App = Appearances; Min = Minutes played; G = Goals; A = Assists

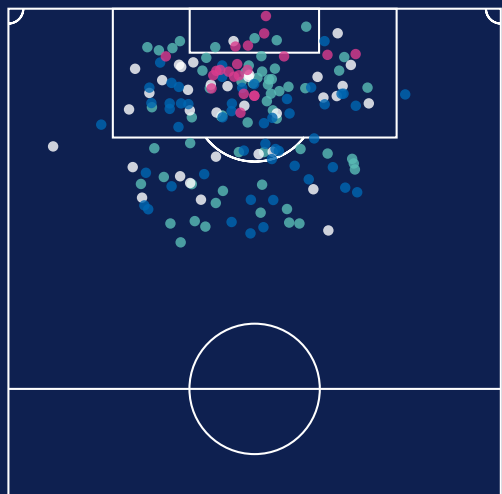
AVERAGE AGE

26.9

CARDS



ATTEMPTS



21 GOALS
2.1 per match; UCL rank: 7

19.2 EXPECTED GOALS (xG)
1.9 per match; UCL rank: 7=

168 GOAL ATTEMPTS
16.8 per match; UCL rank: 3

57 ON TARGET
5.7 per match; UCL rank: 6



PLAYER STATISTICS

Where totals are equal, rank is decided by next value

GOALS	G	S	OT	xG
1 Timo Werner	4	10	5	2.2
2 Kai Havertz	3	26	11	3.4
3 Romelu Lukaku	2	12	3	2.0

G = Goals; S = Shots; OT = On Target; xG = Expected Goals

PASSES	Att	R	S%	PF%
1 Antonio Rüdiger	769	635	88	35
2 Thiago Silva	614	468	93	30
3 Andreas Christensen	574	465	92	32

Att = Attempted; R = Passes Received; S = Successful; PF = Pass Forward

CHANCE CREATION	A	KP	xA
1 Mason Mount	2	13	0.9
2 Hakim Ziyech	2	8	1.5
3 Jorginho	2	6	1.4

A = Assists; KP = Key Passes; xA = Expected Assists

DEFENDING	P	BR	TW	I
1 Kai Havertz	161	17	2	3
2 Mason Mount	140	23	8	0
3 Jorginho	114	45	6	13

P = Pressures; BR = Balls Recovered; TW = Tackles Won; I = Interceptions

KEY FEATURES

- 1-3-4-2-1, changing to 1-5-4-1 defensively; also 1-4-3-3
- Reading of game and aerial power of Thiago Silva
- Rüdiger stepping out of back three and playing as extra midfielder
- Wide centre-backs looking for diagonal passes to wing-backs
- Compact out of possession, running hard to win ball back
- Quick transitions from defence to attack
- Mount's clever movement, positioning and eye for pass (13 key passes)
- Terrific speed in attack with Havertz and Werner



BORUSSIA DORTMUND



COACH

MARCO ROSE



BORN: 11/09/1976,
Leipzig (GER)
NATIONALITY: German
HEAD COACH: 01/07/2021 to
20/05/2022
UEFA CLUB TROPHIES WON: 0



GROUP C

BJK	SCP	AJX	AJX	SCP	BJK	ROUND OF 16	QUARTER-FINALS	SEMI-FINALS	FINAL
W 1-2	W 1-0	L 4-0	L 1-3	L 3-1	W 5-0				

Matches: Pink = home, white = away, blue = neutral; see page 5 for full club names

AVERAGES

POSSESSION

52%

Max. 70% v Beşiktaş (h)
Min. 31% v Ajax (h)
UCL rank: 11=

POSSESSION POSITION

First third	26%
Middle third	53%
Attacking third	21%

522

PASSES ATTEMPTED

Max. 718 v Beşiktaş (h)
Min. 264 v Ajax (h)
UCL rank: 12=

84%

PASS ACCURACY

Max. 89% v Beşiktaş (h)
Min. 72% v Ajax (h)
UCL rank: 13=

PASS DISTANCE

		UCL rank:
Long	41 (8% of total)	26
Medium	187 (36%)	13
Short	294 (56%)	10

PASSES PER DEFENSIVE ACTION

Average	UCL rank
10.6	10

RECOVERIES IN ATTACKING THIRD

Average	UCL rank
7.2	7=

DISTANCE COVERED

117 km

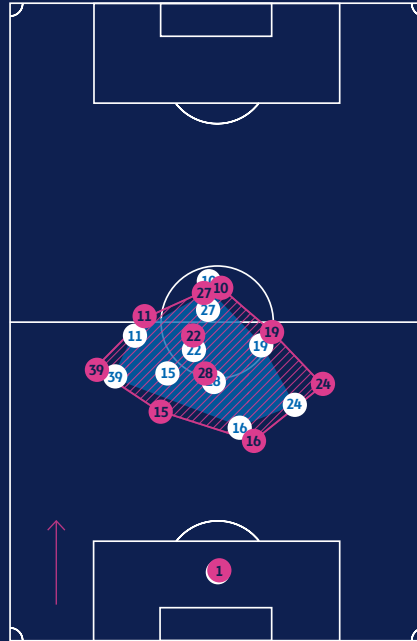
Max. 120.2 km v Ajax (a)
Min. 114.7 km v Ajax (h)
UCL rank: 9

*Decimal points account for the extra/missing 1%

SHAPE

Example: v Ajax (h)

🟩 3 In possession | 🟦 3 Out of possession



SQUAD

GOALKEEPERS

	App	Min	G	A
1 Gregor Kobel	6	540		

DEFENDERS

5 Dan-Axel Zagadou	2	97		
13 Raphaël Guerreiro	3	182		
14 Nico Schulz	4	195		1
15 Mats Hummels	5	358		
16 Manuel Akanji	5	450		
24 Thomas Meunier	6	484		1
30 Felix Passlack	2	60		
34 Marin Pongračić	5	170		

MIDFIELDERS

8 Mahmoud Dahoud	4	212		2
10 Thorgan Hazard	3	142		
11 Marco Reus	6	499	3	1
19 Julian Brandt	5	395		
22 Jude Bellingham	6	503	1	3
23 Emre Can	2	74		
28 Axel Witsel	6	471		
39 Marius Wolf	5	170		

FORWARDS

9 Erling Haaland	3	203	3	
18 Youssoufa Moukoko	1	20		
20 Reinier	3	126		
21 Donyell Malen	6	392	3	
27 Steffen Tigges	2	100		
36 Ansgar Knauff	3	20		

App = Appearances; Min = Minutes played; G = Goals; A = Assists

AVERAGE AGE

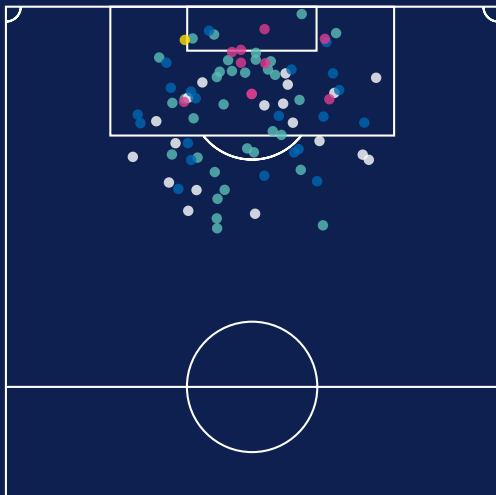
25.1

CARDS

9 2

Sent off:
Hummels v Ajax (h),
Can v Sporting CP (a)

ATTEMPTS



10

GOALS

1.67 per match; UCL rank: 11=

11.8

EXPECTED GOALS (xG)

2.0 per match; UCL rank: 6

85

GOAL ATTEMPTS

14.2 per match; UCL rank: 8

30

ON TARGET

5 per match; UCL rank: 9=

GOALS	11%
SAVED	44%
BLOCKED	23%
WOODWORK	1%
OFF TARGET	21%

PLAYER STATISTICS

Where totals are equal, rank is decided by next value

GOALS	G	S	OT	xG
1 Marco Reus	3	16	9	3.3
2 Erling Haaland	3	12	7	3.3
3 Donyell Malen	3	11	6	1.6

G = Goals; S = Shots; OT = On Target; xG = Expected Goals

CHANCE CREATION	A	KP	xA
1 Jude Bellingham	3	5	1.1
2 Mahmoud Dahoud	2	3	0.5
3 Nico Schulz	1	4	0.4

A = Assists; KP = Key Passes; xA = Expected Assists

PASSES	Att	R	S%	PF%
1 Axel Witsel	317	221	92	24
2 Mats Hummels	306	248	89	33
3 Manuel Akanji	293	215	85	39

Att = Attempted; R = Passes Received; S = Successful; PF = Pass Forward

DEFENDING	P	BR	TW	I
1 Marco Reus	143	23	6	2
2 Jude Bellingham	131	38	8	7
3 Julian Brandt	118	32	4	4

P = Pressures; BR = Balls Recovered; TW = Tackles Won; I = Interceptions

KEY FEATURES

- 1-4-2-3-1, shifting to 1-4-1-4-1 defensively
- Attacking full-backs get up to support narrow front three
- Build from back with short passing game to find midfielders between lines
- Witsel sits deep with other midfielders playing in half-spaces
- Immediate pressing on loss of possession, getting numbers around ball
- Swift transitions to attack with Haaland, when fit, always on move
- Bellingham creating between lines – most assists (3) and take-ons
- Talented individuals in attacking third – Reus, Brandt, Malen



FC DYNAMO KYIV



COACH

MIRCEA LUCESCU



BORN: 29/07/1945,
Bucharest (ROU)
NATIONALITY: Romanian
HEAD COACH: Since
23/07/2020
UEFA CLUB TROPHIES WON: 2

GROUP E

BEN D 0-0	BAY L 5-0	BAR L 1-0	BAR L 0-1	BAY L 1-2	BEN L 2-0
--------------	--------------	--------------	--------------	--------------	--------------

ROUND OF 16

QUARTER-FINALS

SEMI-FINALS

FINAL

Matches: Pink = home, white = away, blue = neutral; see page 5 for full club names

AVERAGES

POSSESSION

41%

Max. 63% v Benfica (a)
Min. 32% v Benfica (h)
UCL rank: 26=

POSSESSION POSITION

First third	40%
Middle third	42%
Attacking third	18%

413

PASSES ATTEMPTED

Max. 627 v Benfica (a)
Min. 288 v Benfica (h)
UCL rank: 20

82%

PASS ACCURACY

Max. 87% v Benfica (a)
Min. 74% v Benfica (h)
UCL rank: 16=

PASS DISTANCE*

Long	48 (12% of total)	UCL rank: 14=
Medium	148 (36%)	UCL rank: 22
Short	217 (53%)	UCL rank: 19

PASSES PER DEFENSIVE ACTION

Average	UCL rank
19.2	31

RECOVERIES IN ATTACKING THIRD

Average	UCL rank
2.7	32

DISTANCE COVERED

123.1 km

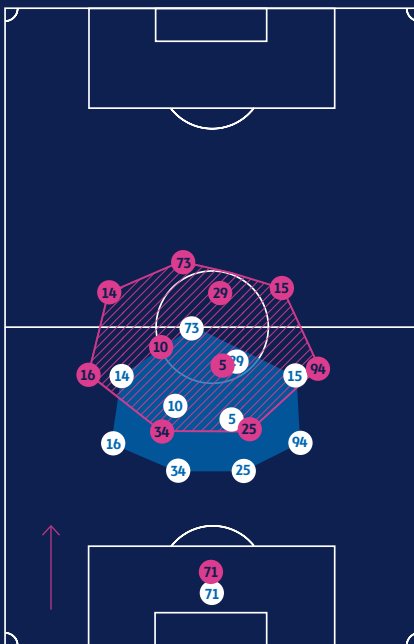
Max. 126.4 km v Bayern (h)
Min. 120.8 km v Barcelona (h)
UCL rank: 1

*Decimal points account for the extra/missing 1%

SHAPE

Example: v Benfica (h)

3 In possession | 3 Out of possession



SQUAD

App Min G A

GOALKEEPERS

1	Georgiy Bushchan	5	450
71	Denys Boyko	1	90

DEFENDERS

13	Artem Shabanov	1	90
16	Vitaliy Mykolenko	5	450
24	Oleksandr Tymchyk	4	160
25	Illia Zabarnyi	6	540
34	Oleksandr Syrota	5	450
94	Tomasz Kędziora	5	366

MIDFIELDERS

5	Serhiy Sydorchuk	6	536	
7	Benjamin Verbič	3	91	
8	Volodymyr Shepeliev	2	54	
10	Mykola Shaparenko	6	486	
14	Carlos De Pena	6	375	
15	Viktor Tsygankov	6	490	1
17	Bogdan Lednev	1	9	
18	Oleksandr Andriyevskiy	2	94	
19	Denys Garmash	6	325	1
20	Oleksandr Karavaev	6	154	
22	Vitinho	3	93	
29	Vitaliy Buyalskiy	5	436	

FORWARDS

9	Eric Ramirez	2	16
73	Ilya Shkurin	2	104
89	Vladyslav Supryaha	2	81

App = Appearances; Min = Minutes played; G = Goals; A = Assists

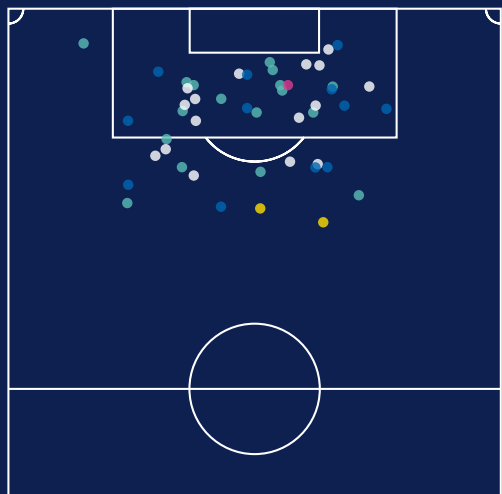
AVERAGE AGE

25.6

CARDS



ATTEMPTS



1 GOALS
0.17 per match; UCL rank: 31=

4.2 EXPECTED GOALS (xG)
0.7 per match; UCL rank: 30=

48 GOAL ATTEMPTS
8 per match; UCL rank: 29=

17 ON TARGET
2.8 per match; UCL rank: 26=



PLAYER STATISTICS

Where totals are equal, rank is decided by next value

GOALS	G	S	OT	xG	
1	Denys Garmash	1	7	3	0.8
2	Viktor Tsygankov	0	9	2	0.9
3	Mykola Shaparenko	0	7	3	0.7

G = Goals; S = Shots; OT = On Target; xG = Expected Goals

PASSES	Att	R	S%	PF%	
1	Mykola Shaparenko	317	248	90	21
2	Serhiy Sydorchuk	296	222	86	31
3	Illia Zabarnyi	241	196	89	36

Att = Attempted; R = Passes Received; S = Successful; PF = Pass Forward

CHANCE CREATION	A	KP	xA	
1	Viktor Tsygankov	1	5	0.8
2	Vitaliy Buyalskiy	0	6	1.1
3	Mykola Shaparenko	0	4	0.5

A = Assists; KP = Key Passes; xA = Expected Assists

DEFENDING	P	BR	TW	I	
1	Mykola Shaparenko	175	50	9	9
2	Serhiy Sydorchuk	103	44	10	12
3	Viktor Tsygankov	100	34	3	3

P = Pressures; BR = Balls Recovered; TW = Tackles Won; I = Interceptions

KEY FEATURES

- 1-4-4-1-1; 1-4-2-3-1
- Compact and disciplined in defence, with narrow shape (1-4-4-2)
- Counterattacking style with fast transitions to attack
- Full-backs support the attack on counters
- Shaparenko influential as forward-looking midfielder with decent passing
- Attacking players looking to run behind opposition defence
- Buyalskiy linking midfield and attack; marking opponents' sitting midfielder
- Third-fewest chances created (31) and one goal scored



FC INTERNAZIONALE MILANO



COACH

SIMONE INZAGHI



BORN: 05/04/1976,
Piacenza (ITA)
NATIONALITY: Italian
HEAD COACH: Since
03/06/2021
UEFA CLUB TROPHIES WON: 0



GROUP D ROUND OF 16 QUARTER-FINALS SEMI-FINALS FINAL

RM L 0-1	SHK D 0-0	SHE W 3-1	SHE W 1-3	SHK W 2-0	RM L 2-0	LIV L 0-2	LIV W 0-1				
-------------	--------------	--------------	--------------	--------------	-------------	--------------	--------------	--	--	--	--

Matches: Pink = home, white = away, blue = neutral; see page 5 for full club names

AVERAGES

POSSESSION

49%

Max. 70% v Sheriff (h)
Min. 34% v Shakhtar Donetsk (a)
UCL rank: 16=

POSSESSION POSITION

First third	33%
Middle third	48%
Attacking third	19%

485

PASSES ATTEMPTED

Max. 656 v Sheriff (h)
Min. 328 v Shakhtar Donetsk (a)
UCL rank: 14

86%

PASS ACCURACY

Max. 91% v Real Madrid (a)
Min. 79% v Liverpool (a)
UCL rank: 10=

PASS DISTANCE

Long	40 (8% of total)	UCL rank: 27=
Medium	202 (42%)	UCL rank: 10
Short	243 (50%)	UCL rank: 14

PASSES PER DEFENSIVE ACTION

Average	UCL rank
13.4	19

RECOVERIES IN ATTACKING THIRD

Average	UCL rank
5.4	14

DISTANCE COVERED

116.2 km

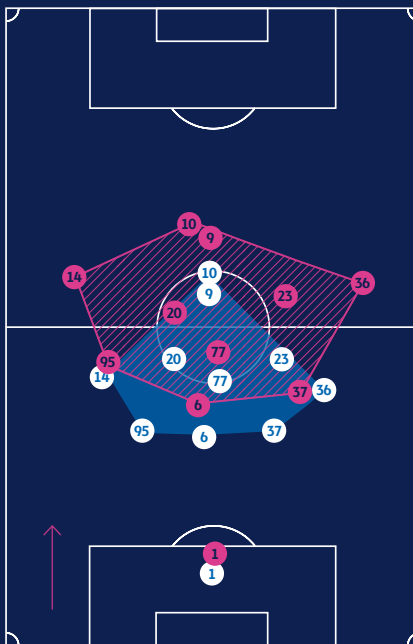
Max. 121 km v Liverpool (h)
Min. 111.2 km v Real Madrid (a)
UCL rank: 13

*Decimal points account for the extra/missing 1%

SHAPE

Example: v Real Madrid (h)

🟩 3 In possession | 🟦 3 Out of possession



SQUAD

	App	Min	G	A
GOALKEEPERS				
1 Samir Handanovič	8	720		
DEFENDERS				
2 Denzel Dumfries	7	467		1
6 Stefan de Vrij	6	487		1
11 Aleksandar Kolarov	1	5		
13 Andrea Ranocchia	3	98		
32 Federico Dimarco	7	283		
33 Danilo D'Ambrosio	3	147		
36 Matteo Darmian	5	196		
37 Milan Škriniar	8	720	1	
95 Alessandro Bastoni	8	666		
MIDFIELDERS				
5 Roberto Gagliardini	5	66		
8 Matías Vecino	4	124		
12 Stefano Sensi	2	9		
14 Ivan Perišić	8	531		1
20 Hakan Çalhanoğlu	6	419		
22 Arturo Vidal	7	409	1	2
23 Nicolò Barella	6	496		
77 Marcelo Brozović	8	635	1	
FORWARDS				
7 Alexis Sánchez	6	155	1	1
9 Edin Džeko	7	541	3	1
10 Lautaro Martínez	8	587	1	
19 Joaquín Correa	5	106		

App = Appearances; Min = Minutes played; G = Goals; A = Assists

AVERAGE AGE

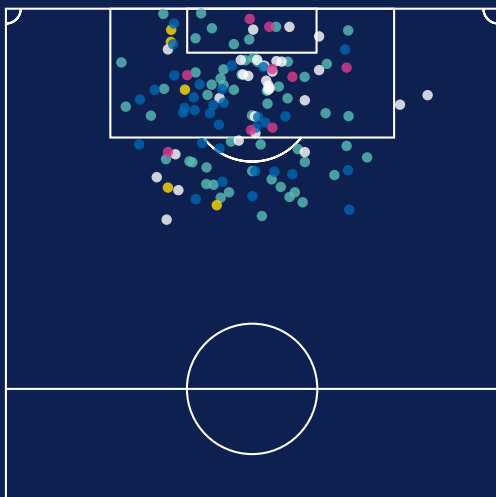
29.6

CARDS

12 2

Sent off:
Barella v Real Madrid (a),
Alexis Sánchez v Liverpool (a)

ATTEMPTS



9

GOALS

1.13 per match; UCL rank: 20

12.9

EXPECTED GOALS (xG)

1.6 per match; UCL rank: 14=

133

GOAL ATTEMPTS

16.6 per match; UCL rank: 4

38

ON TARGET

4.8 per match; UCL rank: 11=

GOALS	6%
SAVED	45%
BLOCKED	24%
WOODWORK	4%
OFF TARGET	21%

PLAYER STATISTICS

Where totals are equal, rank is decided by next value

GOALS	G	S	OT	xG
1 Edin Džeko	3	24	11	4.1
2 Lautaro Martínez	1	28	7	2.4
3 Marcelo Brozović	1	11	1	0.4

G = Goals; S = Shots; OT = On Target; xG = Expected Goals

CHANCE CREATION	A	KP	xA
1 Arturo Vidal	2	4	0.6
2 Ivan Perišić	1	13	1.3
3 Edin Džeko	1	6	1.0

A = Assists; KP = Key Passes; xA = Expected Assists

PASSES	Att	R	S%	PF%
1 Marcelo Brozović	548	447	90	30
2 Milan Škriniar	449	364	92	31
3 Alessandro Bastoni	435	321	89	35

Att = Attempted; R = Passes Received; S = Successful; PF = Pass Forward

DEFENDING	P	BR	TW	I
1 Marcelo Brozović	147	55	10	14
2 Alessandro Bastoni	108	45	5	6
3 Arturo Vidal	104	32	13	4

P = Pressures; BR = Balls Recovered; TW = Tackles Won; I = Interceptions

KEY FEATURES

- 1-3-5-2, morphing to 1-5-3-2 defensively
- Centre-back Škriniar vital for composed passing, strong defending
- Brozović providing balance in midfield screening role
- Pressing with high defensive line, willing to go 1 v 1 at back
- Build up from back and through midfield; diagonal switches to wing-backs
- Wing-backs Dumfries and Perišić playing high and wide up pitch
- Perišić pivotal with 40 open-play crosses
- Seven goals conceded – second fewest



JUVENTUS



GROUP H			ROUND OF 16				QUARTER-FINALS		SEMI-FINALS		FINAL	
MAL	CHE	ZEN	ZEN	CHE	MAL	VLR	VLR					
W 0-3	W 1-0	W 0-1	W 4-2	L 4-0	W 1-0	D 1-1	L 0-3					

Matches: Pink = home, white = away, blue = neutral; see page 5 for full club names

AVERAGES

POSSESSION

51%

Max. 60% v Malmö (a)
Min. 28% v Chelsea (h)
UCL rank: 13=

POSSESSION POSITION

First third	26%
Middle third	56%
Attacking third	18%

523

PASSES ATTEMPTED

Max. 633 v Malmö (h)
Min. 287 v Chelsea (h)
UCL rank: 11

87%

PASS ACCURACY

Max. 90% v Villarreal (h)
Min. 75% v Chelsea (h)
UCL rank: 6=

PASS DISTANCE

Distance	Count	Percentage	UCL rank
Long	46	9%	20
Medium	214	41%	9
Short	263	50%	12

PASSES PER DEFENSIVE ACTION

Average	UCL rank
12.3	16

RECOVERIES IN ATTACKING THIRD

Average	UCL rank
4	21=

DISTANCE COVERED

114 km

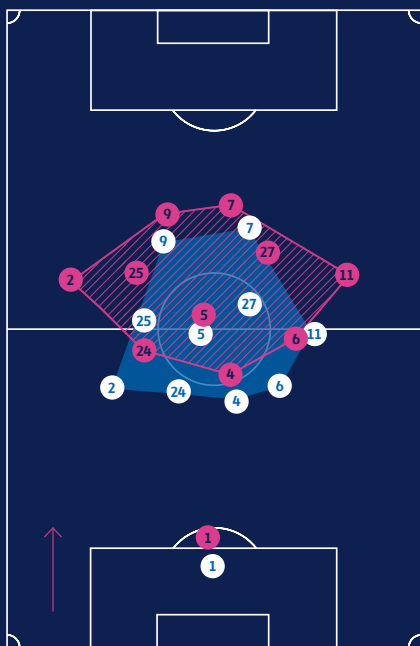
Max. 117.7 km v Malmö (a)
Min. 110.3 km v Chelsea (a)
UCL rank: 22

*Decimal points account for the extra/missing 1%

SHAPE

Example: v Villarreal (h)

■ 3 In possession | ■ 3 Out of possession



COACH

MASSIMILIANO ALLEGRI



BORN: 11/08/1967,
Livorno (ITA)
NATIONALITY: Italian
HEAD COACH: Since
28/05/2021

UEFA CLUB TROPHIES WON: 0

	Matches	W	D	L	Win%
UEFA Champions League (Group stage to final)	94	44	26	24	47%
UEFA club competition (including qualifying)	96	45	27	24	47%

SQUAD

	App	Min	G	A
GOALKEEPERS				
1 Wojciech Szczęsny	7	630		
36 Mattia Perin	1	90		
DEFENDERS				
2 Mattia De Sciglio	4	286		1
3 Giorgio Chiellini	1	7		
4 Matthijs de Ligt	7	627		
6 Danilo	5	450		1
12 Alex Sandro	7	553		1
17 Luca Pellegrini	1	3		
19 Leonardo Bonucci	7	580		
24 Daniele Rugani	4	177		
45 Koni De Winter	2	81		
MIDFIELDERS				
5 Arthur	6	264		
8 Aaron Ramsey	2	14		
11 Juan Cuadrado	7	472		
14 Weston McKennie	6	388		
20 Federico Bernardeschi	5	292		2
22 Federico Chiesa	4	336		2
25 Adrien Rabiot	7	536		
27 Manuel Locatelli	7	539		
28 Denis Zakaria	1	9		
30 Rodrigo Bentancur	5	382		1
44 Dejan Kulusevski	5	80		1
47 Fabio Miretti	1	1		
FORWARDS				
7 Dušan Vlahović	2	180		1
9 Álvaro Morata	7	520		2
10 Paulo Dybala	5	255		3
18 Moise Kean	6	168		1
43 Marco Da Graca	1	1		

App = Appearances; Min = Minutes played; G = Goals; A = Assists

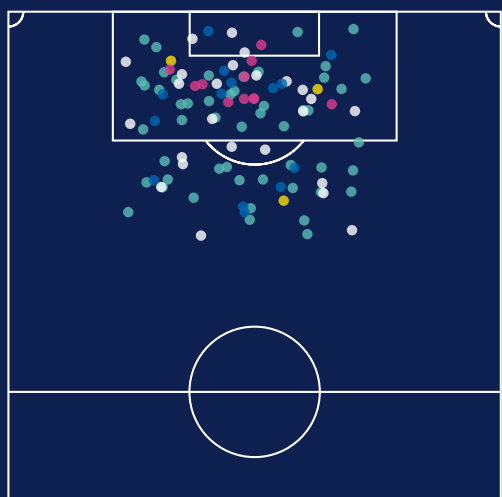
AVERAGE AGE

26.3

CARDS

10 0

ATTEMPTS



11

GOALS

1.38 per match; UCL rank: 16

13.4

EXPECTED GOALS (xG)

1.7 per match; UCL rank: 9=

104

GOAL ATTEMPTS

13 per match; UCL rank: 14

38

ON TARGET

4.8 per match; UCL rank: 11=

Category	Percentage
GOALS	12%
SAVED	42%
BLOCKED	15%
WOODWORK	3%
OFF TARGET	27%

PLAYER STATISTICS

Where totals are equal, rank is decided by next value

	G	S	OT	xG
1 Paulo Dybala	3	12	5	2.4
2 Álvaro Morata	2	18	8	3.2
3 Federico Chiesa	2	13	4	0.8

G = Goals; S = Shots; OT = On Target; xG = Expected Goals

	Att	R	S%	PF%
1 Leonardo Bonucci	435	349	88	38
2 Danilo	365	317	90	36
3 Manuel Locatelli	361	294	86	35

Att = Attempted; R = Passes Received; S = Successful; PF = Pass Forward

	A	KP	xA
1 Federico Bernardeschi	2	8	1.0
2 Paulo Dybala	1	6	0.7
3 Mattia De Sciglio	1	5	0.4

A = Assists; KP = Key Passes; xA = Expected Assists

	P	BR	TW	I
1 Adrien Rabiot	141	44	11	7
2 Rodrigo Bentancur	117	24	8	4
3 Manuel Locatelli	109	34	7	9

P = Pressures; BR = Balls Recovered; TW = Tackles Won; I = Interceptions

KEY FEATURES

- 1-3-5-2, shifting to 1-5-3-2 defensively; 1-4-4-2
- Tactical fluidity: switching from back five to pressing in 1-4-4-2
- Solid De Ligt leading defence with organisational and build-up ability
- Some direct play with good transitions from defence to attack
- Quick counterattacking key to win v Chelsea (28% possession)
- Good use of width through Cuadrado and Alex Sandro
- Ability to attack with high intensity and fast combinations
- Talented forwards e.g. Chiesa and Vlahović (running, hold-up play)



LOSC LILLE



FRA

COACH

JOCELYN GOURVENNEC



BORN: 22/03/1972,
Brest (FRA)
NATIONALITY: French
HEAD COACH: 05/07/2021 to
16/06/2022
UEFA CLUB TROPHIES WON: 0



GROUP G			ROUND OF 16		QUARTER-FINALS	SEMI-FINALS	FINAL
WOL D 0-0	SAL L 2-1	SEV D 0-0	SEV W 1-2	SAL W 1-0	WOL W 1-3	CHE L 2-0	CHE L 1-2

Matches: Pink = home, white = away, blue = neutral; see page 5 for full club names

AVERAGES

POSSESSION

47%

Max. 54% v Salzburg (a)
Min. 39% v Sevilla (h)
UCL rank: 18=

POSSESSION POSITION*

First third	29%
Middle third	55%
Attacking third	17%

418

PASSES ATTEMPTED

Max. 518 v Chelsea (a)
Min. 369 v Sevilla (a)
UCL rank: 19

78%

PASS ACCURACY

Max. 82% v Wolfsburg (h)
Min. 73% v Wolfsburg (a)
UCL rank: 25

PASS DISTANCE*

Long	49 (12% of total)	UCL rank: 12=
Medium	153 (37%)	UCL rank: 19=
Short	216 (52%)	UCL rank: 20

PASSES PER DEFENSIVE ACTION

Average	UCL rank
14.2	23=

RECOVERIES IN ATTACKING THIRD

Average	UCL rank
4.6	18

DISTANCE COVERED

113.5 km

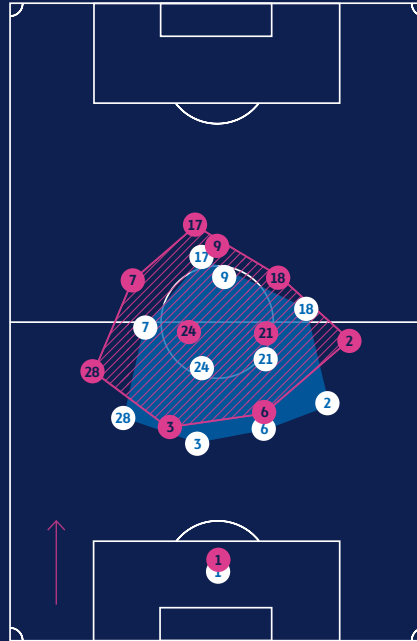
Max. 119.1 km v Sevilla (a)
Min. 108 km v Chelsea (h)
UCL rank: 26

*Decimal points account for the extra/missing 1%

SHAPE

Example: v Sevilla (h)

3 In possession | 3 Out of possession



SQUAD

GOALKEEPERS

	App	Min	G	A
1 Ivo Grbić	6	540		
30 Leo Jardim	2	180		

DEFENDERS

2 Zeki Çelik	7	591		1
3 Tiago Djaló	7	533		
4 Sven Botman	5	418		
5 Gabriel Gudmundsson	4	243		
6 José Fonte	8	720		
28 Reinildo*	6	456		
29 Domagoj Bradarić	1	13		

MIDFIELDERS

8 Xeka	7	435		
10 Jonathan Ikoné	5	297	1	2
11 Hatem Ben Arfa	2	22		
18 Renato Sanches	5	407		
20 Angel Gomes	4	168	1	1
21 Benjamin André	7	630		
23 Edon Zhegrov	1	9		
24 Amadou Onana	8	257		

FORWARDS

7 Jonathan Bamba	6	468		
9 Jonathan David	8	679	3	
11 Yusuf Yazıcı	4	47		
17 Burak Yılmaz	7	529	3	
19 Isaac Lihadji	3	23		
22 Timothy Weah	5	255		

*Reinildo also played for Atlético

App = Appearances; Min = Minutes played; G = Goals; A = Assists

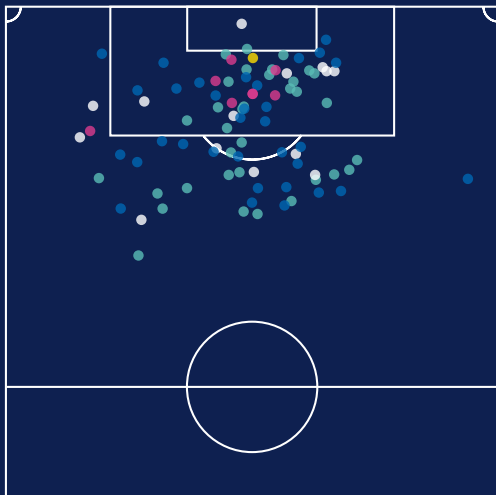
AVERAGE AGE

25.4

CARDS

26 0

ATTEMPTS



8 GOALS
1 per match; UCL rank: 21=

10.6 EXPECTED GOALS (xG)
1.3 per match; UCL rank: 17=

90 GOAL ATTEMPTS
11.3 per match; UCL rank: 16

23 ON TARGET
2.9 per match; UCL rank: 25

GOALS	8%
SAVED	46%
BLOCKED	32%
WOODWORK	1%
OFF TARGET	14%

PLAYER STATISTICS

Where totals are equal, rank is decided by next value

GOALS	G	S	OT	xG
1 Burak Yılmaz	3	25	8	3.4
2 Jonathan David	3	12	5	3.0
3 Jonathan Ikoné	1	11	4	1.2

G = Goals; S = Shots; OT = On Target; xG = Expected Goals

CHANCE CREATION	A	KP	xA
1 Jonathan Ikoné	2	3	0.6
2 Zeki Çelik	1	3	0.3
3 Angel Gomes	1	1	0.4

A = Assists; KP = Key Passes; xA = Expected Assists

PASSES	Att	R	S%	PF%
1 José Fonte	382	248	84	31
2 Benjamin André	377	250	79	37
3 Zeki Çelik	291	253	79	44

Att = Attempted; R = Passes Received; S = Successful; PF = Pass Forward

DEFENDING	P	BR	TW	I
1 Benjamin André	149	62	8	8
2 Jonathan David	142	25	2	3
3 Xeka	126	26	0	5

P = Pressures; BR = Balls Recovered; TW = Tackles Won; I = Interceptions

KEY FEATURES

- 1-4-4-2; also 1-4-5-1, 1-4-3-3
- Fonte leading defence with positional know-how and aerial power
- Disciplined, organised team with well-connected defence and midfield lines
- In defending, switching between going high and dropping in compact block
- Influential midfielders including André (62 recoveries) and Sanches
- Counterattacking ability of talented winger Ikoné
- Power, mobility and set-piece menace of Burak Yılmaz
- Sharp, dynamic forward David – scorer in all three wins



LIVERPOOL FC



GROUP B			ROUND OF 16		QUARTER-FINALS		SEMI-FINALS		FINAL			
ACM	POR	ATL	ATL	POR	ACM	INT	INT	BEN	BEN	VLR	VLR	RM
W 3-2	W 1-5	W 2-3	W 2-0	W 2-0	W 1-2	W 0-2	L 0-1	W 1-3	D 3-3	W 2-0	W 2-3	L 1-0

Matches: Pink = home, white = away, blue = neutral; see page 5 for full club names

AVERAGES

POSSESSION	POSSESSION POSITION
62%	First third 23%
Max. 73% v Villarreal (h) Min. 52% v Milan (a) UCL rank: 2	Middle third 55%
	Attacking third 22%

619 PASSES ATTEMPTED	86% PASS ACCURACY
Max. 778 v Benfica (h) Min. 427 v Villarreal (a) UCL rank: 1	Max. 91% v Atlético (h) Min. 76% v Villarreal (a) UCL rank: 10=

PASS DISTANCE*	Average	UCL rank
Long	51 (8% of total)	8=
Medium	238 (38%)	3
Short	330 (53%)	4

PASSES PER DEFENSIVE ACTION	Average	UCL rank
	8.8	2=

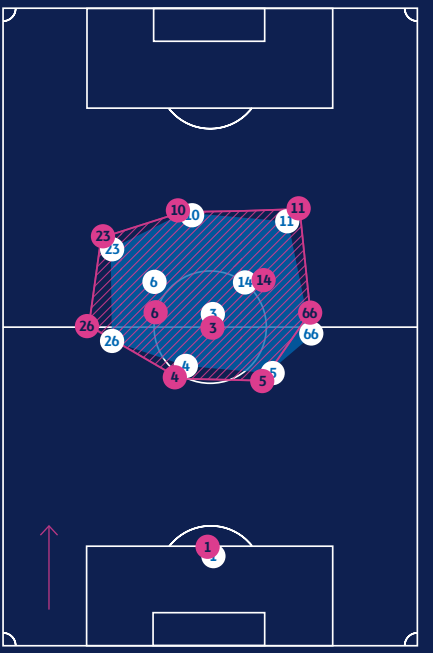
RECOVERIES IN ATTACKING THIRD	Average	UCL rank
	7.9	4

DISTANCE COVERED	Max.	Min.	UCL rank
114.1 km	120.1 km v Benfica (h)	107.1 km v Atlético (a)	20

*Decimal points account for the extra/missing 1%

SHAPE

Example: v Real Madrid (n)
■ 3 In possession | ■ 3 Out of possession



COACH

JÜRGEN KLOPP



BORN: 16/06/1967, Stuttgart (GER)
 NATIONALITY: German
 HEAD COACH: Since 08/10/2015
 UEFA CLUB TROPHIES WON: 2

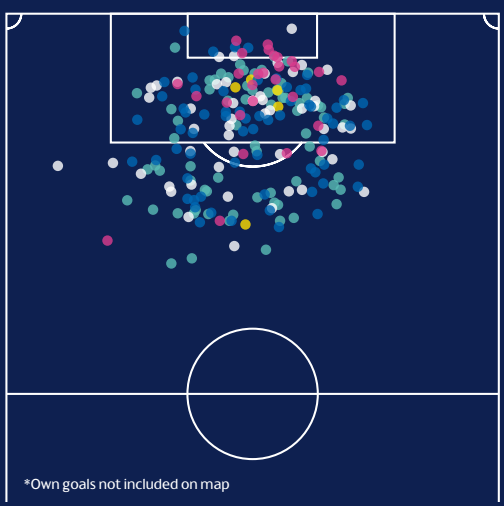
	Matches	W	D	L	Win%
UEFA Champions League (Group stage to final)	92	51	15	26	55%
UEFA club competition (including qualifying)	124	67	26	31	54%

SQUAD

	App	Min	G	A
GOALKEEPERS				
1 Alisson Becker	13	1170		
DEFENDERS				
4 Virgil van Dijk	9	810	1	
5 Ibrahima Konaté	8	720	2	
12 Joe Gomez	7	245		
21 Kostas Tsimikas	5	344	2	
26 Andy Robertson	10	826	2	
32 Joël Matip	7	630		
47 Nathaniel Phillips	2	91		
66 Trent Alexander-Arnold	9	794	4	
76 Neco Williams	3	180		
MIDFIELDERS				
3 Fabinho	13	849	1	
6 Thiago Alcântara	10	604	1	
7 James Milner	8	211	1	
8 Naby Keïta	10	487	1	2
14 Jordan Henderson	12	666	1	2
15 Alex Oxlade-Chamberlain	6	300	1	
17 Curtis Jones	4	185	2	
67 Harvey Elliott	1	59		
80 Tyler Morton	2	180		
82 Max Woltman	1	1		
84 Conor Bradley	1	1		
FORWARDS				
9 Roberto Firmino	7	323	5	
10 Sadio Mané	13	822	5	1
11 Mohamed Salah	13	1008	8	2
18 Takumi Minamino	4	215		
20 Diogo Jota	11	578	1	1
23 Luis Díaz*	7	385	2	1
27 Divock Origi	7	187	1	1

*Luis Díaz also played for Porto
 App = Appearances; Min = Minutes played; G = Goals; A = Assists

ATTEMPTS



*Own goals not included on map

30 GOALS (2 own goals*)	2.31 per match; UCL rank: 5
27.8 EXPECTED GOALS (xG)	2.1 per match; UCL rank: 5
224 GOAL ATTEMPTS	17.2 per match; UCL rank: 2
82 ON TARGET	6.3 per match; UCL rank: 2=

GOALS	10%
SAVED	44%
BLOCKED	24%
WOODWORK	1%
OFF TARGET	20%

AVERAGE AGE

26

CARDS

15 0

PLAYER STATISTICS

Where totals are equal, rank is decided by next value

GOALS	G	S	OT	xG
1 Mohamed Salah	8	43	22	9.0
2 Sadio Mané	5	21	8	4.5
3 Roberto Firmino	5	12	6	1.8

G = Goals; S = Shots; OT = On Target; xG = Expected Goals

CHANCE CREATION	A	KP	xA
1 Trent Alexander-Arnold	4	19	3.1
2 Andy Robertson	2	22	1.5
3 Mohamed Salah	2	21	1.8

A = Assists; KP = Key Passes; xA = Expected Assists

PASSES	Att	R	S%	PF%
1 Virgil van Dijk	692	515	91	34
2 Trent Alexander-Arnold	668	603	82	42
3 Fabinho	613	467	91	27

Att = Attempted; R = Passes Received; S = Successful; PF = Pass Forward

DEFENDING	P	BR	TW	I
1 Mohamed Salah	187	27	3	2
2 Diogo Jota	163	29	5	6
3 Fabinho	154	79	18	18

P = Pressures; BR = Balls Recovered; TW = Tackles Won; I = Interceptions

KEY FEATURES

- 1-4-3-3
- Centre-backs with aerial authority – Van Dijk's 82.9% success from 42 duels
- Excellent set-play focus, delivery and organisation (eight goals)
- High-tempo pressing yields UCL-best 813 recoveries
- Fluid positioning with midfield rotations, e.g. Henderson moving out right
- Reading of game and precise passing of tempo-setting Thiago
- Good use of long passing and diagonal balls (Alexander-Arnold)
- Speed and finishing of high-class forwards Salah, Mané, Luis Díaz



MALMÖ FF



COACH

JON DAHL TOMASSON



BORN: 29/08/1976,
Copenhagen (DEN)
NATIONALITY: Danish
HEAD COACH: 05/01/2020 to
30/12/2021
UEFA CLUB TROPHIES WON: 0



GROUP H	ROUND OF 16	QUARTER-FINALS	SEMI-FINALS	FINAL
JUV L 0-3	ZEN L 4-0	CHE L 4-0	CHE L 0-1	ZEN D 1-1
JUV L 1-0				

Matches: Pink = home, white = away, blue = neutral; see page 5 for full club names

AVERAGES

POSSESSION

38%

Max. 45% v Zenit (h)
Min. 28% v Chelsea (h)
UCL rank: 30=

POSSESSION POSITION

First third	37%
Middle third	53%
Attacking third	10%

368

PASSES ATTEMPTED

Max. 461 v Zenit (a)
Min. 245 v Chelsea (a)
UCL rank: 29=

77%

PASS ACCURACY

Max. 86% v Zenit (a)
Min. 61% v Chelsea (h)
UCL rank: 26=

PASS DISTANCE

Long	48 (13% of total)	UCL rank: 14=
Medium	126 (34%)	UCL rank: 29
Short	195 (53%)	UCL rank: 24

PASSES PER DEFENSIVE ACTION

Average	UCL rank
16.9	29

RECOVERIES IN ATTACKING THIRD

Average	UCL rank
4	21=

DISTANCE COVERED

112.5 km

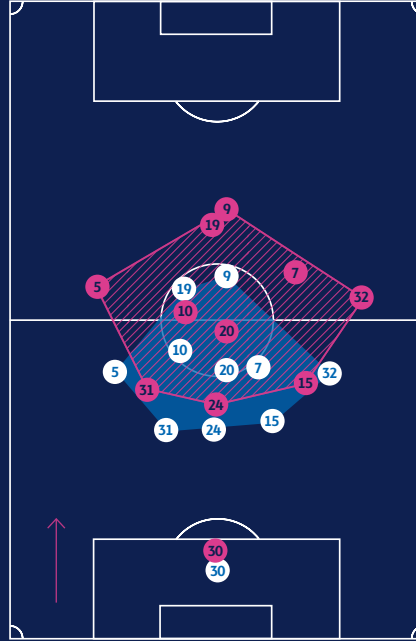
Max. 119.8 km v Juventus (h)
Min. 106.8 km v Chelsea (a)
UCL rank: 29

*Decimal points account for the extra/missing 1%

SHAPE

Example: v Juventus (h)

3 In possession | 3 Out of possession



SQUAD

GOALKEEPERS

	App	Min	G	A
27 Johan Dahlin	4	315		
30 Ismael Diawara	3	225		

DEFENDERS

2 Eric Larsson	4	275		
4 Niklas Moisander	3	187		
13 Martin Olsson	6	284		
15 Anel Ahmedhodžić	5	413		
24 Lasse Nielsen	5	450		
29 Noah Eile	1	3		
31 Franz Brorsson	5	448		

MIDFIELDERS

5 Søren Rieks	3	222	1	
6 Oscar Lewicki	2	123		
7 Erdal Rakip	6	273		
8 Sergio Peña	5	281		
10 Anders Christiansen	4	328		
19 Veljko Birmančević	6	356	1	
20 Bonke Innocent	6	496		
22 Adi Nalić	5	83		
37 Sebastian Nanasi	2	89		

FORWARDS

9 Antonio Čolak	6	500		
17 Malik Abubakari	4	116		
32 Jo Inge Berget	5	438		

App = Appearances; Min = Minutes played; G = Goals; A = Assists

AVERAGE AGE

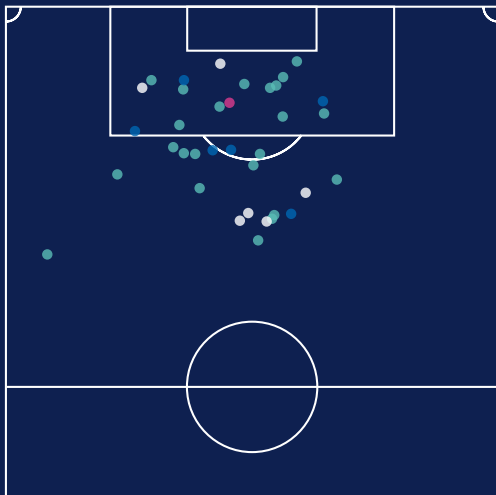
27.5

CARDS

15 1

Sent off:
Ahmedhodžić v Zenit (a)

ATTEMPTS



1 GOALS
0.17 per match; UCL rank: 31=

1.7 EXPECTED GOALS (xG)
0.3 per match; UCL rank: 32

36 GOAL ATTEMPTS
6 per match; UCL rank: 32

7 ON TARGET
1.2 per match; UCL rank: 32

GOALS	4%
SAVED	48%
BLOCKED	24%
WOODWORK	0%
OFF TARGET	24%

PLAYER STATISTICS

Where totals are equal, rank is decided by next value

GOALS	G	S	OT	xG
1 Søren Rieks	1	3	1	0.2
2 Antonio Čolak	0	8	1	0.4
3 Anders Christiansen	0	5	1	0.3

G = Goals; S = Shots; OT = On Target; xG = Expected Goals

CHANCE CREATION	A	KP	xA
1 Veljko Birmančević	1	2	0.2
2 Antonio Čolak	0	5	0.1
3 Jo Inge Berget	0	4	0.2

A = Assists; KP = Key Passes; xA = Expected Assists

PASSES	Att	R	S%	PF%
1 Anel Ahmedhodžić	227	159	83	39
2 Bonke Innocent	220	158	87	21
3 Anders Christiansen	193	165	83	26

Att = Attempted; R = Passes Received; S = Successful; PF = Pass Forward

DEFENDING	P	BR	TW	I
1 Bonke Innocent	146	31	6	5
2 Antonio Čolak	103	15	1	1
3 Erdal Rakip	94	13	2	0

P = Pressures; BR = Balls Recovered; TW = Tackles Won; I = Interceptions

KEY FEATURES

- 1-5-3-2; 1-5-4-1; attacking in 1-3-5-2, 1-3-4-3
- Defending in low block; focus on defensive transitions
- Wing-backs (Berget, Rieks) pushed high at times to deliver crosses
- Hard-working screening midfielder Innocent (31 recoveries)
- Mobile Rakip prominent in midfield rotations, linking with forwards
- Playmaking ability of No10 Christiansen, building attacks
- Target striker at times isolated with wingers supporting midfielders
- Fewest chances created (29) and one goal scored



MANCHESTER CITY FC



COACH

JOSEP GUARDIOLA



BORN: 18/01/1971,
Santpedor (ESP)
NATIONALITY: Spanish
HEAD COACH: Since
01/07/2016
UEFA CLUB TROPHIES WON: 5

GROUP A			ROUND OF 16			QUARTER-FINALS		SEMI-FINALS		FINAL	
LEI W 6-3	PAR L 2-0	BRU W 1-5	BRU W 4-1	PAR W 2-1	LEI L 2-1	SCP W 0-5	SCP D 0-0	ATL W 1-0	ATL D 0-0	RM W 4-3	RM L 3-1*

Matches: Pink = home, white = away, blue = neutral; see page 5 for full club names

*After extra time

AVERAGES

POSSESSION

60%

Max. 71% v Club Brugge (h)
Min. 50% v Leipzig (h)
UCL rank: 6

POSSESSION POSITION

First third	21%
Middle third	53%
Attacking third	26%

609

PASSES ATTEMPTED

Max. 796 v Club Brugge (h)
Min. 468 v Leipzig (h)
UCL rank: 4

89%

PASS ACCURACY

Max. 93% v Paris (h)
Min. 84% v Real Madrid (a)
UCL rank: 2=

PASS DISTANCE

Long	44 (7% of total)	UCL rank: 23=
Medium	245 (40%)	UCL rank: 2
Short	320 (53%)	UCL rank: 6

PASSES PER DEFENSIVE ACTION

Average	UCL rank
11	11=

RECOVERIES IN ATTACKING THIRD

Average	UCL rank
5.7	13

DISTANCE COVERED

120.6 km

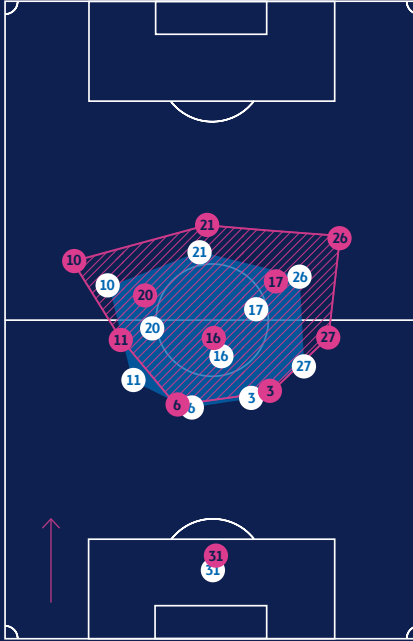
Max. 157.5 km v Real Madrid (a)
Min. 110.8 km v Leipzig (h)
UCL rank: 3

*Decimal points account for the extra/missing 1%

SHAPE

Example: v Leipzig (h)

3 In possession | 3 Out of possession



SQUAD

GOALKEEPERS

	App	Min	G	A
13 Zack Steffen	1	90		
31 Ederson	11	1003		
33 Scott Carson	1	17		

DEFENDERS

2 Kyle Walker	7	577	1	
3 Rúben Dias	8	664		
5 John Stones	8	637		
6 Nathan Aké	6	324	1	
11 Oleksandr Zinchenko	8	501		1
14 Aymeric Laporte	9	794		
27 João Cancelo	9	840	2	3
56 Conrad Egan-Riley	1	90		
79 Luke Mbete	1	6		

MIDFIELDERS

8 İlkay Gündoğan	10	660		2
10 Jack Grealish	7	461	1	1
16 Rodri	10	842		
17 Kevin De Bruyne	10	734	2	4
20 Bernardo Silva	11	878	3	3
25 Fernandinho	8	347		2
26 Riyad Mahrez	12	986	7	2
47 Phil Foden	11	658	3	2
80 Cole Palmer	3	40		1
87 James McAtee	1	45		

FORWARDS

7 Raheem Sterling	12	581	3	2
9 Gabriel Jesus	8	352	4	1
21 Ferran Torres	1	71		
48 Liam Delap	1	6		

App = Appearances; Min = Minutes played; G = Goals; A = Assists

AVERAGE AGE

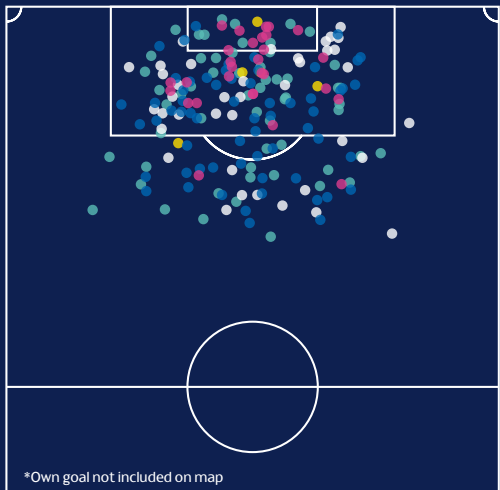
26

CARDS

23 1

Sent off:
Walker v Leipzig (a)

ATTEMPTS



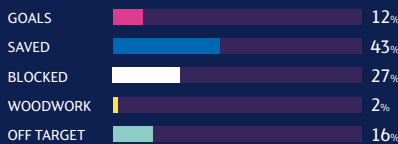
*Own goal not included on map

29 GOALS (1 own goal*)
2.42 per match; UCL rank: 4

26.9 EXPECTED GOALS (xG)
2.2 per match; UCL rank: 4

192 GOAL ATTEMPTS
16 per match; UCL rank: 6

70 ON TARGET
5.8 per match; UCL rank: 4=



PLAYER STATISTICS

Where totals are equal, rank is decided by next value

GOALS	G	S	OT	xG
1 Riyad Mahrez	7	37	18	6.8
2 Gabriel Jesus	4	9	7	1.9
3 Phil Foden	3	21	10	3.6

G = Goals; S = Shots; OT = On Target; xG = Expected Goals

PASSES	Att	R	S%	PF%
1 Rodri	807	667	93	20
2 Aymeric Laporte	713	584	95	33
3 João Cancelo	668	603	86	35

Att = Attempted; R = Passes Received; S = Successful; PF = Pass Forward

CHANCE CREATION	A	KP	xA
1 Kevin De Bruyne	4	22	2.4
2 João Cancelo	3	11	3.7
3 Bernardo Silva	3	10	1.2

A = Assists; KP = Key Passes; xA = Expected Assists

DEFENDING	P	BR	TW	I
1 Bernardo Silva	186	39	8	7
2 Riyad Mahrez	169	52	12	8
3 Phil Foden	162	16	4	2

P = Pressures; BR = Balls Recovered; TW = Tackles Won; I = Interceptions

KEY FEATURES

- 1-4-3-3/1-4-4-2 out of possession
- Fluid system with players given licence to roam (Cancelo)
- Full-backs narrow in half-spaces, giving 1-2-3-5 attacking shape
- Excellent pressing on loss of the ball as a team
- Rodri bringing balance as pivot; start point for transitions (86 recoveries)
- Offensive awareness, running with ball and quality deliveries of De Bruyne
- 1v1 ability of wingers who stay high and wide
- Superb attacking transitions, led by De Bruyne, Mahrez in particular



MANCHESTER UNITED



COACH

RALF RANGNICK*



BORN: 29/06/1958, Backnang (GER)
NATIONALITY: German
HEAD COACH: 03/12/2021 to 22/05/2022
UEFA CLUB TROPHIES WON: 1**
**includes Intertoto Cup



GROUP F

ROUND OF 16			QUARTER-FINALS			SEMI-FINALS			FINAL		
YB	VLR	ATA	ATA	VLR	YB	ATL	ATL				
L 2-1	W 2-1	W 3-2	D 2-2	W 0-2	D 1-1	D 1-1	L 0-1				

Matches: Pink = home, white = away, blue = neutral; see page 5 for full club names

AVERAGES

POSSESSION

54%

Max. 62% v Atlético (a)
Min. 46% v Young Boys (a)
UCL rank: 10

POSSESSION POSITION

First third 27%

Middle third 54%

Attacking third 19%

522

PASSES ATTEMPTED

Max. 573 v Atlético (h)
Min. 410 v Young Boys (a)
UCL rank: 12=

84%

PASS ACCURACY

Max. 90% v Villarreal (h)
Min. 79% v Young Boys (a)
UCL rank: 13=

PASS DISTANCE*

Long	54 (10% of total)	UCL rank: 4=
Medium	194 (37%)	UCL rank: 12
Short	273 (52%)	UCL rank: 11

PASSES PER DEFENSIVE ACTION

Average	UCL rank
12.1	15

RECOVERIES IN ATTACKING THIRD

Average	UCL rank
4.9	17

DISTANCE COVERED

114.3 km

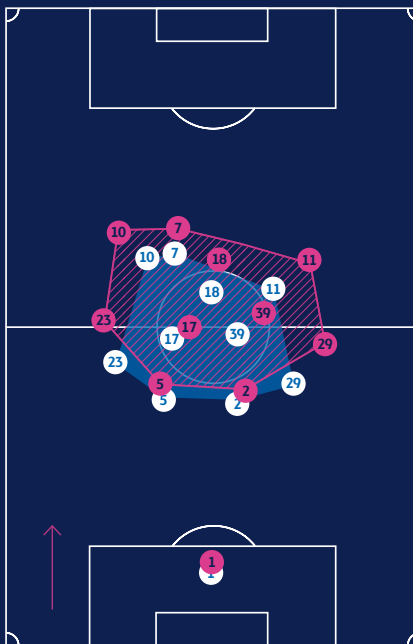
Max. 123.1 km v Young Boys (h)
Min. 102.7 km v Atlético (a)
UCL rank: 18

*Decimal points account for the extra/missing 1%

SHAPE

Example: v Atalanta (h)

3 In possession | 3 Out of possession



SQUAD

App Min G A

GOALKEEPERS

1	David de Gea	7	630		
22	Tom Heaton	1	22		
26	Dean Henderson	1	68		

DEFENDERS

2	Victor Lindelöf	5	426		
3	Eric Bailly	2	180		
5	Harry Maguire	6	534	1	
19	Raphaël Varane	5	353		
20	Diogo Dalot	3	233		
23	Luke Shaw	5	397	2	
27	Alex Telles	4	293	1	
29	Aaron Wan-Bissaka	6	419		
43	Teden Mengi	1	29		

MIDFIELDERS

6	Paul Pogba	6	347		
8	Juan Mata	3	96		
14	Jesse Lingard	4	116	1	
16	Amad Diallo	1	68		
17	Fred	6	433		
18	Bruno Fernandes	7	520	7	
25	Jadon Sancho	7	393	1	
31	Nemanja Matić	8	194		
34	Donny van de Beek	4	204		
39	Scott McTominay	5	400		
47	Shola Shoretire	1	22		
72	Charlie Savage	1	1		
73	Zidane Iqbal	1	1		

FORWARDS

7	Cristiano Ronaldo	7	611	6	
9	Anthony Martial	2	67		
10	Marcus Rashford	5	257	1	
11	Mason Greenwood	4	304	1	1
21	Edinson Cavani	4	75		
36	Anthony Elanga	3	172	1	

App = Appearances; Min = Minutes played; G = Goals; A = Assists

AVERAGE AGE

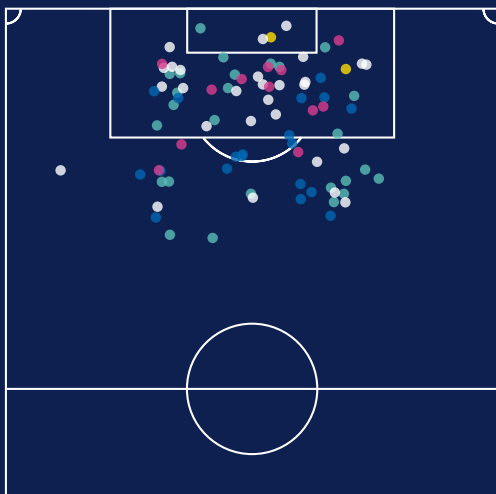
26.1

CARDS

17 1

Sent off: Wan-Bissaka v Young Boys (a)

ATTEMPTS



12 GOALS
1.5 per match; UCL rank: 14

9.6 EXPECTED GOALS (xG)
1.2 per match; UCL rank: 19=

87 GOAL ATTEMPTS
10.9 per match; UCL rank: 19

40 ON TARGET
5 per match; UCL rank: 9=

GOALS	11%
SAVED	44%
BLOCKED	18%
WOODWORK	2%
OFF TARGET	26%

PLAYER STATISTICS

Where totals are equal, rank is decided by next value

GOALS	G	S	OT	xG	
1	Cristiano Ronaldo	6	22	12	2.9
2	Marcus Rashford	1	10	2	0.9
3	Jadon Sancho	1	5	3	0.7

G = Goals; S = Shots; OT = On Target; xG = Expected Goals

CHANCE CREATION	A	KP	xA	
1	Bruno Fernandes	7	16	1.9
2	Luke Shaw	2	2	0.4
3	Mason Greenwood	1	3	0.9

A = Assists; KP = Key Passes; xA = Expected Assists

PASSES	Att	R	S%	PF%	
1	Harry Maguire	351	253	88	34
2	Bruno Fernandes	319	305	77	32
3	Victor Lindelöf	283	228	92	30

Att = Attempted; R = Passes Received; S = Successful; PF = Pass Forward

DEFENDING	P	BR	TW	I	
1	Fred	117	43	7	7
2	Bruno Fernandes	116	30	7	2
3	Jadon Sancho	73	27	2	3

P = Pressures; BR = Balls Recovered; TW = Tackles Won; I = Interceptions

KEY FEATURES

- 1-4-2-3-1
- Shot-stopping of De Gea; big saves (h) v Villarreal, Atlético
- Experienced individuals with match-turning qualities
- Penetration and crossing ability of left-back Telles
- Creativity and runs behind defence of Bruno Fernandes (seven assists)
- Energy and ball-winning of Fred (team-best 43 recoveries)
- Threat from attacking transitions with quick forwards
- Cristiano Ronaldo's enduring scoring powers (six goals)



AC MILAN



COACH

STEFANO PIOLI



BORN: 20/10/1965,
Parma (ITA)
NATIONALITY: Italian
HEAD COACH: Since
09/10/2019
UEFA CLUB TROPHIES WON: 0

GROUP B

LIV L 3-2	ATL L 1-2	POR L 1-0	POR D 1-1	ATL W 0-1	LIV L 1-2
--------------	--------------	--------------	--------------	--------------	--------------

ROUND OF 16

QUARTER-FINALS

SEMI-FINALS

FINAL

Matches: Pink = home, white = away, blue = neutral; see page 5 for full club names

AVERAGES

POSSESSION

47%

Max. 57% v Atlético (a)
Min. 36% v Atlético (h)
UCL rank: 18=

POSSESSION POSITION

First third	36%
Middle third	50%
Attacking third	14%

399

PASSES ATTEMPTED

Max. 526 v Atlético (a)
Min. 313 v Atlético (h)
UCL rank: 22

79%

PASS ACCURACY

Max. 85% v Atlético (a)
Min. 77% v Atlético (h), Porto (h)
UCL rank: 23=

PASS DISTANCE

Long	48 (12% of total)	UCL rank: 14=
Medium	148 (37%)	UCL rank: 22=
Short	203 (51%)	UCL rank: 21

PASSES PER DEFENSIVE ACTION

Average	UCL rank
11	11=

RECOVERIES IN ATTACKING THIRD

Average	UCL rank
3.5	26=

DISTANCE COVERED

113.3 km

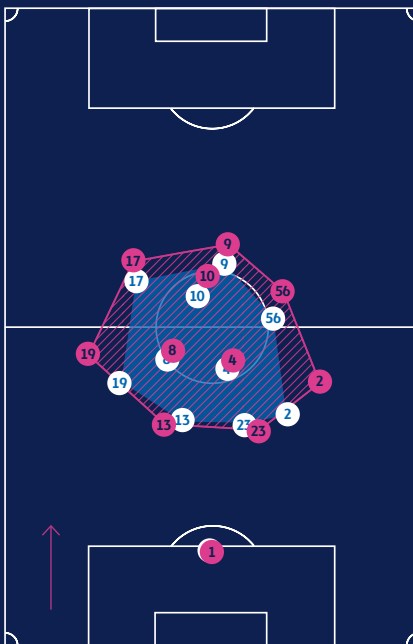
Max. 118 km v Liverpool (h)
Min. 107.3 km v Porto (a)
UCL rank: 27

*Decimal points account for the extra/missing 1%

SHAPE

Example: v Porto (h)

■ 3 In possession | ■ 3 Out of possession



SQUAD

App Min G A

GOALKEEPERS

1 Ciprian Tătărușanu	3	270
16 Mike Maignan	3	270

DEFENDERS

2 Davide Calabria	4	315	
5 Fodé Ballo-Touré	2	91	
13 Alessio Romagnoli	5	392	
19 Theo Hernández	5	450	1
20 Pierre Kalulu	5	216	1
23 Fikayo Tomori	5	418	1
24 Simon Kjær	3	270	
25 Alessandro Florenzi	4	88	
41 Tiemoué Bakayoko	3	56	

MIDFIELDERS

4 Ismaël Bennacer	6	376		
8 Sandro Tonali	6	333		
10 Brahim Díaz	5	351	1	1
27 Daniel Maldini	3	20		
33 Rade Krunić	4	252		
56 Alexis Saelemaekers	6	444		
79 Franck Kessié	5	321	1	

FORWARDS

9 Olivier Giroud	5	261		
11 Zlatan Ibrahimović	4	160		
12 Ante Rebić	2	117	1	
17 Rafael Leão	4	294	1	1
30 Messias Junior	2	115	1	

App = Appearances; Min = Minutes played; G = Goals; A = Assists

AVERAGE AGE

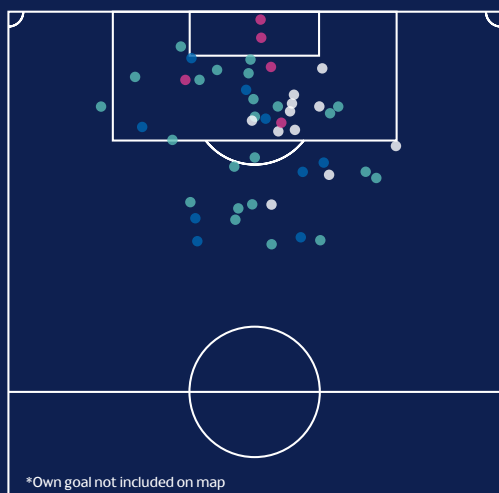
26.7

CARDS

18 **1**

Sent off:
Kessié v Atlético (h)

ATTEMPTS



*Own goal not included on map

6 GOALS (1 own goal*)
1 per match; UCL rank: 21=

5.8 EXPECTED GOALS (xG)
1 per match; UCL rank: 26=

48 GOAL ATTEMPTS
8 per match; UCL rank: 29=

17 ON TARGET
2.8 per match; UCL rank: 26=

GOALS	11%
SAVED	44%
BLOCKED	20%
WOODWORK	0%
OFF TARGET	24%

PLAYER STATISTICS

Where totals are equal, rank is decided by next value

GOALS

	G	S	OT	xG
1 Brahim Díaz	1	5	2	1.1
2 Fikayo Tomori	1	3	2	0.8
3 Ante Rebić	1	2	2	1.0

G = Goals; S = Shots; OT = On Target; xG = Expected Goals

PASSES

	Att	R	S%	PF%
1 Alessio Romagnoli	236	173	85	41
2 Fikayo Tomori	210	144	83	42
3 Theo Hernández	209	196	80	34

Att = Attempted; R = Passes Received; S = Successful; PF = Pass Forward

CHANCE CREATION

	A	KP	xA
1 Theo Hernández	1	6	0.9
2 Brahim Díaz	1	3	0.4
3 Franck Kessié	1	2	0.6

A = Assists; KP = Key Passes; xA = Expected Assists

DEFENDING

	P	BR	TW	I
1 Alexis Saelemaekers	106	33	5	5
2 Ismaël Bennacer	94	39	8	5
3 Sandro Tonali	84	31	8	3

P = Pressures; BR = Balls Recovered; TW = Tackles Won; I = Interceptions

KEY FEATURES

- 1-4-2-3-1; 1-4-4-2 when defending
- Defensive leadership of experienced centre-back Kjær
- Press aggressively; try to defend high and regain by forcing teams inside
- Strong attacking full-back Hernández (196 carries)
- Building from back and through midfield
- Powerful Kessié and Tonali bring midfield drive
- Try to play between lines, using high midfielders
- Creativity of Díaz and Rafael Leão (team-best for take-ons, through balls)



PARIS SAINT-GERMAIN



FRA

COACH

MAURICIO POCHETTINO



BORN: 02/03/1972,
Murphy (ARG)
NATIONALITY: Argentinian
HEAD COACH: 02/01/2021 to
05/07/2022
UEFA CLUB TROPHIES WON: 0



GROUP A

BRU	MC	LEI	LEI	MC	BRU	RM	RM
D 1-1	W 2-0	W 3-2	D 2-2	L 2-1	W 4-1	W 1-0	L 3-1

ROUND OF 16

QUARTER-FINALS

SEMI-FINALS

FINAL

Matches: Pink = home, white = away, blue = neutral; see page 5 for full club names

AVERAGES

POSSESSION

55%

Max. 64% v Leipzig (h)
Min. 46% v Man. City (a)
UCL rank: 9

POSSESSION POSITION

First third	31%
Middle third	51%
Attacking third	18%

581

PASSES ATTEMPTED

Max. 685 v Club Brugge (a)
Min. 424 v Leipzig (a)
UCL rank: 6

89%

PASS ACCURACY

Max. 91% v Real Madrid (h)
Min. 82% v Leipzig (a)
UCL rank: 2=

PASS DISTANCE

		UCL rank:
Long	30 (5% of total)	31=
Medium	179 (31%)	16
Short	372 (64%)	1

PASSES PER DEFENSIVE ACTION

Average	UCL rank
13.3	18

RECOVERIES IN ATTACKING THIRD

Average	UCL rank
4	21=

DISTANCE COVERED

106.3 km

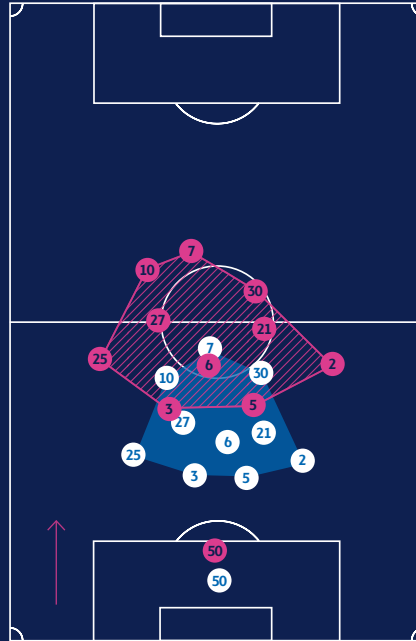
Max. 113 km v Man City (h)
Min. 101.4 km v Leipzig (h)
UCL rank: 32

*Decimal points account for the extra/missing 1%

SHAPE

Example: v Manchester City (h)

🟩 3 In possession | 🟦 3 Out of possession



SQUAD

GOALKEEPERS

	App	Min	G	A
1 Keylor Navas	3	270		
50 Gianluigi Donnarumma	5	450		

DEFENDERS

2 Achraf Hakimi	8	718		
3 Presnel Kimpembe	7	630		
5 Marquinhos	8	720	1	
22 Abdou Diallo	2	165		
24 Thilo Kehrer	3	65		
25 Nuno Mendes	8	581		

MIDFIELDERS

6 Marco Verratti	5	431		
8 Leandro Paredes	5	315		
11 Ángel Di María	5	260	1	
15 Danilo	7	362		
18 Georginio Wijnaldum	5	261	2	
21 Ander Herrera	6	326	1	
23 Julian Draxler	4	141		
27 Idrissa Gueye	7	400	1	
28 Junior Dina Ebimbe	1	7		

FORWARDS

7 Kylian Mbappé	8	673	6	4
9 Mauro Icardi	3	47		
10 Neymar	6	468	1	
30 Lionel Messi	7	630	5	

App = Appearances; Min = Minutes played; G = Goals; A = Assists

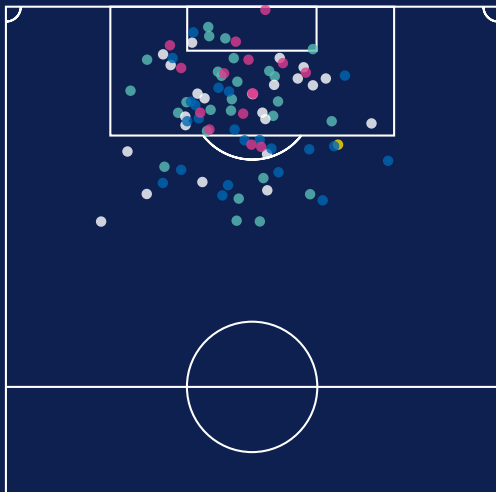
AVERAGE AGE

27.8

CARDS

21 0

ATTEMPTS



15

GOALS

1.88 per match; UCL rank: 9

15.3

EXPECTED GOALS (xG)

1.9 per match; UCL rank: 7=

89

GOAL ATTEMPTS

11.1 per match; UCL rank: 17=

38

ON TARGET

4.8 per match; UCL rank: 11=

GOALS	14%
SAVED	42%
BLOCKED	21%
WOODWORK	1%
OFF TARGET	22%

PLAYER STATISTICS

Where totals are equal, rank is decided by next value

GOALS	G	S	OT	xG
1 Kylian Mbappé	6	27	15	5.6
2 Lionel Messi	5	26	10	5.3
3 Georginio Wijnaldum	2	4	4	1.5

G = Goals; S = Shots; OT = On Target; xG = Expected Goals

CHANCE CREATION	A	KP	xA
1 Kylian Mbappé	4	8	1.3
2 Neymar	1	8	0.7
3 Ángel Di María	1	4	0.9

A = Assists; KP = Key Passes; xA = Expected Assists

PASSES	Att	R	S%	PF%
1 Marquinhos	529	418	93	36
2 Marco Verratti	444	372	90	25
3 Lionel Messi	435	443	87	29

Att = Attempted; R = Passes Received; S = Successful; PF = Pass Forward

DEFENDING	P	BR	TW	I
1 Achraf Hakimi	139	42	6	5
2 Idrissa Gueye	112	22	8	7
3 Marco Verratti	109	33	8	6

P = Pressures; BR = Balls Recovered; TW = Tackles Won; I = Interceptions



FC PORTO



POR

GROUP B			ROUND OF 16			QUARTER-FINALS			SEMI-FINALS			FINAL		
ATL D 0-0	LIV L 1-5	ACM W 1-0	ACM D 1-1	LIV L 2-0	ATL L 1-3									

Matches: Pink = home, white = away, blue = neutral; see page 5 for full club names

AVERAGES

POSSESSION

47%

Max. 67% v Atlético (h)
Min. 34% v Liverpool (h)
UCL rank: 18=

POSSESSION POSITION

First third	33%
Middle third	48%
Attacking third	19%

384

PASSES ATTEMPTED

Max. 525 v Atlético (h)
Min. 311 v Liverpool (h)
UCL rank: 24

77%

PASS ACCURACY

Max. 83% v Atlético (h)
Min. 72% v Liverpool (a)
UCL rank: 26=

PASS DISTANCE

Long	66 (17% of total)	UCL rank: 1=
Medium	132 (34%)	UCL rank: 27
Short	187 (49%)	UCL rank: 27

PASSES PER DEFENSIVE ACTION

Average	UCL rank
11	11=

RECOVERIES IN ATTACKING THIRD

Average	UCL rank
7.3	5=

DISTANCE COVERED

114 km

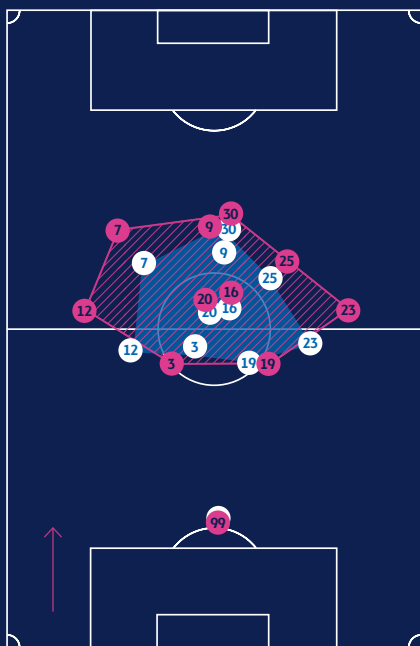
Max. 117.9 km v Milan (a)
Min. 108.5 km v Atlético (h)
UCL rank: 21

*Decimal points account for the extra/missing 1%

SHAPE

Example: v Atlético (h)

3 In possession | 3 Out of possession



COACH

SÉRGIO CONCEIÇÃO



BORN: 15/11/1974,
Coimbra (POR)
NATIONALITY: Portuguese
HEAD COACH: Since
08/06/2017

UEFA CLUB TROPHIES WON: 0

	Matches	W	D	L	Win%
UEFA Champions League (Group stage to final)	34	16	6	12	47%
UEFA club competition (including qualifying)	48	21	9	18	44%

SQUAD

	App	Min	G	A
GOALKEEPERS				
99 Diogo Costa	6	540		
DEFENDERS				
2 Fábio Cardoso	2	155		
3 Pepe	5	349		
5 Iván Marcano	2	126		
12 Zaidu	6	389		
19 Chancel Mbemba	5	450		
22 Wendell	4	131		
MIDFIELDERS				
8 Matheus Uribe	4	289		
16 Marko Grujić	6	320	1	
17 Jesús Corona	4	212		
20 Vitinha	6	218		
25 Otávio	6	450		
27 Sérgio Oliveira	6	300	1	
28 Bruno Costa	1	11		
50 Fábio Vieira	2	85	1	
FORWARDS				
7 Luis Díaz*	6	523	2	
9 Mehdi Taremi	6	494	1	1
10 Francisco Conceição	2	37		
11 Pepê	3	34		
23 João Mário	4	351		
29 Toni Martínez	6	144		
30 Evanilson	4	313		

*Luis Díaz also played for Liverpool

App = Appearances; Min = Minutes played; G = Goals; A = Assists

AVERAGE AGE

25.9

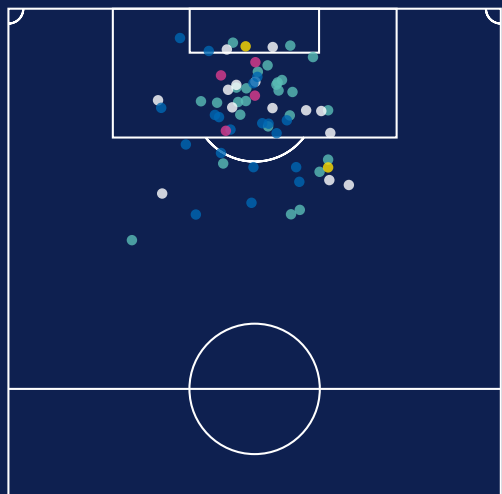
CARDS

17 3

Sent off:
Mbemba v Atlético (a),
Wendell v Atlético (h),
Marchesín v Atlético (h)*

*Marchesín was an unused substitute

ATTEMPTS



4 GOALS
0.67 per match; UCL rank: 27

8.1 EXPECTED GOALS (xG)
1.3 per match; UCL rank: 17=

65 GOAL ATTEMPTS
10.8 per match; UCL rank: 20

18 ON TARGET
3 per match; UCL rank: 24



PLAYER STATISTICS

Where totals are equal, rank is decided by next value

GOALS	G	S	OT	xG
1 Luis Díaz	2	10	4	0.9
2 Mehdi Taremi	1	17	3	2.6
3 Sérgio Oliveira	1	2	1	0.8

G = Goals; S = Shots; OT = On Target; xG = Expected Goals

PASSES	Att	R	S%	PF%
1 Diogo Costa	254	156	59	65
2 Chancel Mbemba	222	156	87	38
3 Otávio	192	168	73	38

Att = Attempted; R = Passes Received; S = Successful; PF = Pass Forward

CHANCE CREATION	A	KP	xA
1 Mehdi Taremi	1	2	0.2
2 Fábio Vieira	1	1	0.3
3 Marko Grujić	1	0	0.2

A = Assists; KP = Key Passes; xA = Expected Assists

DEFENDING	P	BR	TW	I
1 Otávio	118	26	9	1
2 Mehdi Taremi	112	18	4	3
3 Luis Díaz	72	32	4	3

P = Pressures; BR = Balls Recovered; TW = Tackles Won; I = Interceptions

KEY FEATURES

- 1-4-4-2
- Well-organised team defensively, keeping compact shape
- Leadership of Pepe: strength in duels and set-play presence
- Good technical ability throughout squad
- High pressing; ability to put rival under pressure in tight space
- Fast transitions to attack with quick, skilful players
- 1 v 1 threat of creative winger Luis Díaz
- Target striker Taremi dropping between front and midfield lines for overloads



RB LEIPZIG



COACH

JESSE MARSCH*



BORN: 08/11/1973,
Racine (USA)
NATIONALITY: American
HEAD COACH: 01/07/2021 to
05/12/2021
UEFA CLUB TROPHIES WON: 0



GROUP A

MC	BRU	PAR	PAR	BRU	MC	ROUND OF 16	QUARTER-FINALS	SEMI-FINALS	FINAL
L 6-3	L 1-2	L 3-2	D 2-2	W 0-5	W 2-1				

Matches: Pink = home, white = away, blue = neutral; see page 5 for full club names

AVERAGES

POSSESSION

49%

Max. 66% v Club Brugge (h)
Min. 36% v Paris (a)
UCL rank: 16=

POSSESSION POSITION

First third	32%
Middle third	46%
Attacking third	22%

449

PASSES ATTEMPTED

Max. 620 v Club Brugge (h)
Min. 334 v Paris (a)
UCL rank: 17

80%

PASS ACCURACY

Max. 84% v Man. City (h)
Min. 67% v Club Brugge (a)
UCL rank: 19=

PASS DISTANCE

Long	47 (10% of total)	UCL rank: 18=
Medium	162 (36%)	UCL rank: 18
Short	241 (54%)	UCL rank: 15=

PASSES PER DEFENSIVE ACTION

Average	UCL rank
9.7	5=

RECOVERIES IN ATTACKING THIRD

Average	UCL rank
7.3	5=

DISTANCE COVERED

114.9 km

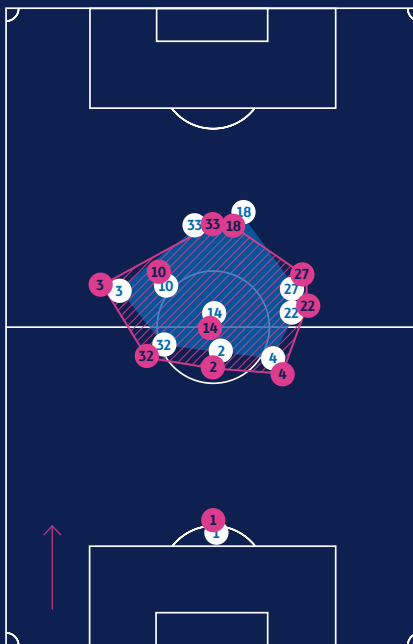
Max. 118.7 km v Club Brugge (h)
Min. 111.8 km v Paris (a)
UCL rank: 17

*Decimal points account for the extra/missing 1%

SHAPE

Example: v Paris (h)

3 In possession | 3 Out of possession



SQUAD

GOALKEEPERS

	App	Min	G	A
1 Péter Gulácsi	5	450		
31 Josep Martínez	1	90		

DEFENDERS

2 Mohamed Simakan	4	297		
3 Angeliño	5	432		3
4 Willi Orbán	4	315		
16 Lukas Klostermann	5	357		
22 Nordi Mukiele	6	484	1	1
32 Joško Gvardiol	6	334		
39 Benjamin Henrichs	4	51		

MIDFIELDERS

8 Amadou Haidara	4	182		
10 Emil Forsberg	6	385	2	2
14 Tyler Adams	5	292		
17 Dominik Szoboszlai	4	209	2	
18 Christopher Nkunku	6	531	7	
26 Ilaix Moriba	3	60		
27 Konrad Laimer	6	405		1
35 Solomon Bonnah	1	10		
38 Hugo Novoa	1	24		1
44 Kevin Kampl	3	270		

FORWARDS

9 Yussuf Poulsen	4	147		1
21 Brian Brobbey*	4	106		
25 Dani Olmo	2	88		1
33 André Silva	6	410	3	2

*Brian Brobbey also played for Ajax

App = Appearances; Min = Minutes played; G = Goals; A = Assists

AVERAGE AGE

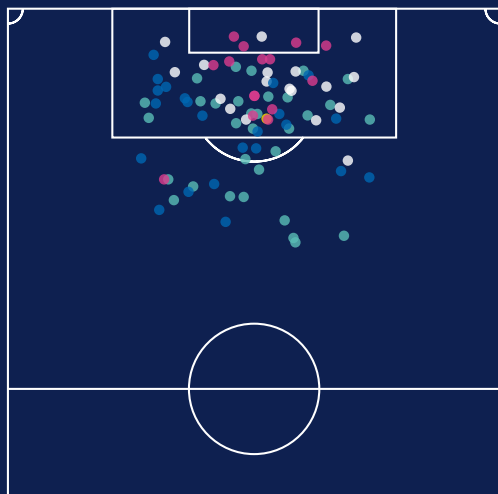
23.8

CARDS

14 1

Sent off:
Angeliño v Man. City (a)

ATTEMPTS



15

GOALS

2.5 per match; UCL rank: 3

13.5

EXPECTED GOALS (xG)

2.3 per match; UCL rank: 3

90

GOAL ATTEMPTS

15 per match; UCL rank: 7

35

ON TARGET

5.8 per match; UCL rank: 4=

GOALS	15%
SAVED	42%
BLOCKED	23%
WOODWORK	1%
OFF TARGET	19%

PLAYER STATISTICS

Where totals are equal, rank is decided by next value

GOALS	G	S	OT	xG
1 Christopher Nkunku	7	17	11	3.8
2 André Silva	3	21	10	3.7
3 Emil Forsberg	2	11	4	1.3

G = Goals; S = Shots; OT = On Target; xG = Expected Goals

CHANCE CREATION	A	KP	xA
1 Angeliño	3	2	0.9
2 André Silva	2	6	0.7
3 Emil Forsberg	2	5	0.7

A = Assists; KP = Key Passes; xA = Expected Assists

PASSES	Att	R	S%	PF%
1 Nordi Mukiele	210	161	71	43
2 Joško Gvardiol	200	130	79	50
3 Christopher Nkunku	196	195	86	21

Att = Attempted; R = Passes Received; S = Successful; PF = Pass Forward

DEFENDING	P	BR	TW	I
1 Konrad Laimer	189	32	7	7
2 Christopher Nkunku	142	25	6	4
3 Tyler Adams	94	20	4	2

P = Pressures; BR = Balls Recovered; TW = Tackles Won; I = Interceptions

KEY FEATURES

- 1-4-4-2 with midfield diamond; 1-4-2-3-1; 1-3-1-4-2
- Fast, mobile team which presses high; immediate pressure on losing ball
- Compact defensive formation with players behind ball, moving in a block
- Lots of rotations, e.g. centre-back Gvardiol stepping up to create overloads
- Defensive midfielder Laimer giving balance
- Influential technical players like Szoboszlai, Silva, Forsberg
- Ball moved quickly in fast transitions; wing-backs providing crosses
- Speed, dribbling ability and seven goals of Nkunku



REAL MADRID CF



COACH

CARLO ANCELOTTI



BORN: 10/06/1959, Reggiolo (ITA)
NATIONALITY: Italian
HEAD COACH: Since 01/06/2021
UEFA CLUB TROPHIES WON: 8*
*includes Intertoto Cup

GROUP D ROUND OF 16 QUARTER-FINALS SEMI-FINALS FINAL

INT W 0-1	SHE L 1-2	SHK W 0-5	SHK W 2-1	SHE W 0-3	INT W 2-0	PAR L 1-0	PAR W 3-1	CHE W 1-3	CHE L 2-3*	MC L 4-3	MC W 3-1*	LIV W 1-0
--------------	--------------	--------------	--------------	--------------	--------------	--------------	--------------	--------------	---------------	-------------	--------------	--------------

Matches: Pink = home, white = away, blue = neutral; see page 5 for full club names

*After extra time

AVERAGES

POSSESSION

51%

Max. 75% v Sheriff (h)
 Min. 41% v Man. City (a)
 UCL rank: 13=

POSSESSION POSITION

First third	31%
Middle third	45%
Attacking third	24%

543

PASSES ATTEMPTED

Max. 737 v Sheriff (a)
 Min. 399 v Man. City (h)
 UCL rank: 9

87%

PASS ACCURACY

Max. 92% v Shakhtar Donetsk (a)
 Min. 80% v Man. City (h)
 UCL rank: 6=

PASS DISTANCE

Long	50 (9% of total)	UCL rank: 11
Medium	182 (34%)	UCL rank: 14
Short	310 (57%)	UCL rank: 9

PASSES PER DEFENSIVE ACTION

Average	UCL rank
13.8	21

RECOVERIES IN ATTACKING THIRD

Average	UCL rank
6.5	10

DISTANCE COVERED

115.4 km

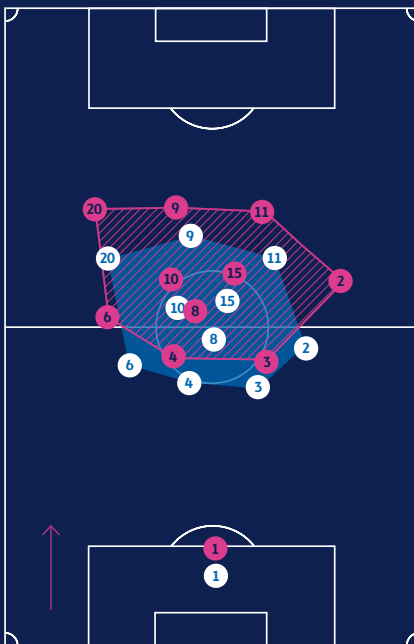
Max. 148 km v Man City (h)
 Min. 104.7 km v Inter (h)
 UCL rank: 15

*Decimal points account for the extra/missing 1%

SHAPE

Example: v Paris (h)

■ 3 In possession | ■ 3 Out of possession



SQUAD

App Min G A

GOALKEEPERS

1	Thibaut Courtois	13	1230
---	------------------	----	------

DEFENDERS

2	Dani Carvajal	11	959	1
3	Éder Militão	12	1076	
4	David Alaba	12	1040	1
5	Jesús Vallejo	2	8	
6	Nacho	9	574	
12	Marcelo	3	93	
23	Ferland Mendy	10	867	2
35	Miguel Gutiérrez	1	66	

MIDFIELDERS

8	Toni Kroos	12	902	2	
10	Luka Modrić	13	1077	4	
11	Marco Asensio	8	207	1	2
14	Casemiro	11	914		
15	Federico Valverde	11	804	1	
17	Lucas Vázquez	8	349	1	
19	Dani Ceballos	5	37		
25	Eduardo Camavinga	10	296	1	
27	Antonio Blanco	1	6		

FORWARDS

7	Eden Hazard	3	84		
9	Karim Benzema	12	1106	15	1
16	Luka Jović	3	113		
18	Gareth Bale	2	7		
20	Vinícius Júnior	13	1199	4	6
21	Rodrygo	11	505	5	2
24	Mariano Díaz	1	12		

App = Appearances; Min = Minutes played; G = Goals; A = Assists

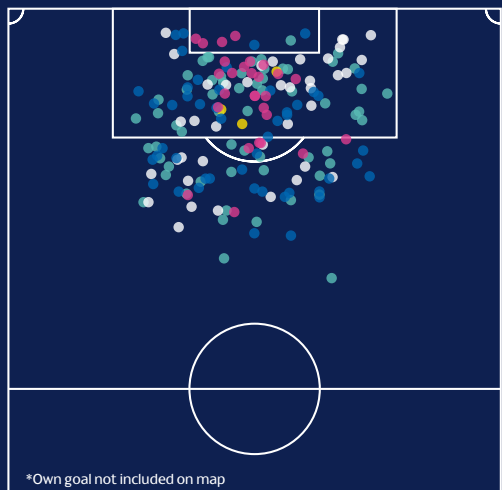
AVERAGE AGE

27.3

CARDS

26 **0**

ATTEMPTS



*Own goal not included on map

29 GOALS (1 own goal*)
 2.23 per match; UCL rank: 6

21.8 EXPECTED GOALS (xG)
 1.7 per match; UCL rank: 9=

182 GOAL ATTEMPTS
 14 per match; UCL rank: 9

70 ON TARGET
 5.4 per match; UCL rank: 7

GOALS	13%
SAVED	43%
BLOCKED	23%
WOODWORK	1%
OFF TARGET	20%

PLAYER STATISTICS

Where totals are equal, rank is decided by next value

GOALS	G	S	OT	xG
1 Karim Benzema	15	46	23	8.4
2 Rodrygo	5	23	10	2.8
3 Vinícius Júnior	4	27	8	4.1

G = Goals; S = Shots; OT = On Target; xG = Expected Goals

PASSES	Att	R	S%	PF%
1 Toni Kroos	798	676	94%	27%
2 Luka Modrić	790	677	90%	29%
3 David Alaba	658	559	91%	31%

Att = Attempted; R = Passes Received; S = Successful; PF = Pass Forward

CHANCE CREATION	A	KP	xA
1 Vinícius Júnior	6	25	3.6
2 Luka Modrić	4	10	2.0
3 Rodrygo	2	7	1.5

A = Assists; KP = Key Passes; xA = Expected Assists

DEFENDING	P	BR	TW	I
1 Vinícius Júnior	286	50	11	2
2 Toni Kroos	249	55	14	6
3 Casemiro	190	78	20	16

P = Pressures; BR = Balls Recovered; TW = Tackles Won; I = Interceptions

KEY FEATURES

- 1-4-3-3; 1-4-4-2 defensively with Valverde dropping back
- Brilliance in goal of Courtois with 81% save percentage
- Defensive resilience embodied by Éder Militão (26 interceptions)
- Experienced, technically superb midfielders, led by Modrić
- Speed and 1 v 1 ability of Vinícius Júnior (UCL-best 84 take-ons)
- Goals and all-round centre-forward play of Benzema
- Winning mentality of a group refusing to be beaten
- Impact of young players Rodrygo, Camavinga off bench




FC SALZBURG



AUT

COACH

MATTHIAS JAISSLE



BORN: 05/04/1988,
Nürtingen (GER)
NATIONALITY: German
HEAD COACH: Since
01/07/2021
UEFA CLUB TROPHIES WON: 0



GROUP G

SEV	LIL	WOL	WOL	LIL	SEV	BAY	BAY
D 1-1	W 2-1	W 3-1	L 2-1	L 1-0	W 1-0	D 1-1	L 7-1

ROUND OF 16

QUARTER-FINALS

SEMI-FINALS

FINAL

Matches: Pink = home, white = away, blue = neutral; see page 5 for full club names

AVERAGES

POSSESSION

44%

Max. 58% v Wolfsburg (a)
Min. 28% v Bayern (a)
UCL rank: 22=

POSSESSION POSITION*

First third 32%

Middle third 49%

Attacking third 18%

377

PASSES ATTEMPTED

Max. 549 v Wolfsburg (a)
Min. 257 v Bayern (h)
UCL rank: 27

74%

PASS ACCURACY

Max. 81% v Sevilla (a)
Min. 59% v Bayern (h)
UCL rank: 32

PASS DISTANCE*

Long	52 (14% of total)	UCL rank: 7
Medium	141 (37%)	UCL rank: 25
Short	184 (49%)	UCL rank: 29

PASSES PER DEFENSIVE ACTION

Average	UCL rank
10.3	9

RECOVERIES IN ATTACKING THIRD

Average	UCL rank
7	9

DISTANCE COVERED

117.7 km

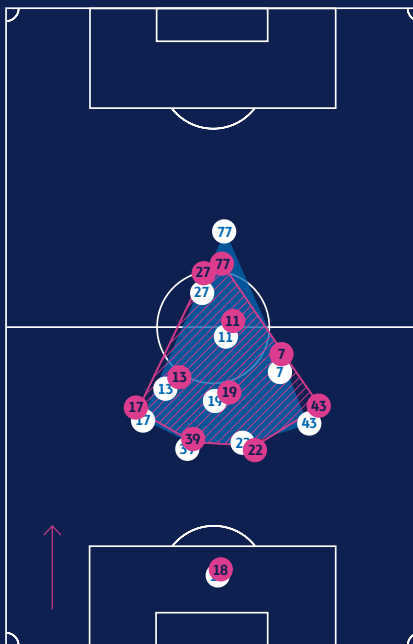
Max. 121 km v Sevilla (h)
Min. 112.4 km v Bayern (h)
UCL rank: 6

*Decimal points account for the extra/missing 1%

SHAPE

Example: v Bayern (h)

3 In possession | 3 Out of possession



SQUAD

App Min G A

GOALKEEPERS

18 Philipp Köhn 8 720

DEFENDERS

4 Kamil Piątkowski 2 84

6 Jérôme Onguéné 5 437

17 Andreas Ulmer 8 716

22 Oumar Solet 5 328

37 Daouda Guindo 1 4

39 Maximilian Wöber 7 573 1

43 Rasmus Kristensen 8 720 1

95 Bernardo 2 23 1

MIDFIELDERS

7 Nicolas Capaldo 7 281

11 Brenden Aaronson 8 715 2

13 Nicolas Seiwald 8 649 1

14 Maurits Kjærgaard 4 38 1

19 Mohamed Camara 8 672

21 Luka Sučić 8 516 1

44 Samson Tijani 1 23

FORWARDS

9 Chikwubuike Adamu 8 231 1

23 Roko Šimić 1 4

27 Karim Adeyemi 8 607 3 1

30 Benjamin Šeško 6 234

77 Noah Okafor 6 345 3

App = Appearances; Min = Minutes played; G = Goals; A = Assists

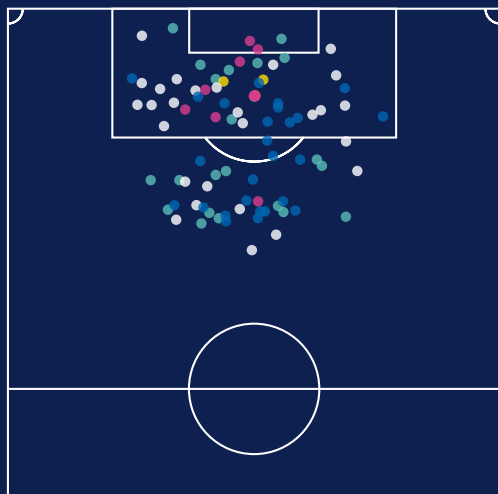
AVERAGE AGE

21.9

CARDS

16 0

ATTEMPTS



10

GOALS

1.25 per match; UCL rank: 17

12.4

EXPECTED GOALS (xG)

1.6 per match; UCL rank: 14=

89

GOAL ATTEMPTS

11.1 per match; UCL rank: 17=

38

ON TARGET

4.8 per match; UCL rank: 11=

GOALS	8%
SAVED	45%
BLOCKED	22%
WOODWORK	3%
OFF TARGET	23%

PLAYER STATISTICS

Where totals are equal, rank is decided by next value

GOALS	G	S	OT	xG
1 Karim Adeyemi	3	16	10	4.6
2 Noah Okafor	3	7	5	2.5
3 Luka Sučić	1	12	2	2.0

G = Goals; S = Shots; OT = On Target; xG = Expected Goals

CHANCE CREATION	A	KP	xA
1 Brenden Aaronson	2	11	0.8
2 Nicolas Seiwald	1	9	0.7
3 Karim Adeyemi	1	5	0.7

A = Assists; KP = Key Passes; xA = Expected Assists

PASSES	Att	R	S%	PF%
1 Mohamed Camara	371	265	87	35
2 Maximilian Wöber	333	219	79	45
3 Rasmus Kristensen	306	245	65	58

Att = Attempted; R = Passes Received; S = Successful; PF = Pass Forward

DEFENDING	P	BR	TW	I
1 Brenden Aaronson	216	44	6	2
2 Nicolas Seiwald	212	51	13	4
3 Andreas Ulmer	158	43	10	12

P = Pressures; BR = Balls Recovered; TW = Tackles Won; I = Interceptions

KEY FEATURES

- 1-4-3-1-2; 1-4-1-2-1-2 with midfield diamond
- High level of teamwork both in defending and attacking
- Immediate pressing after losing the ball with six/seven players
- Intelligent positioning, leadership, playmaking of midfielder Camara
- Fast counters out of deep block with vertical passes down middle
- Avoiding opposition press by going long to striker and winning second ball (v Bayern)
- Aggressive approach in opposition half to deny time and space
- Striker Adeyemi a threat to defences with speed and movement



SEVILLA FC



COACH

JULEN LOPETEGUI



BORN: 28/08/1966, Asteasu (ESP)
NATIONALITY: Spanish
HEAD COACH: Since 05/06/2019
UEFA CLUB TROPHIES WON: 1

GROUP G

SAL D 1-1	WOL D 1-1	LIL D 0-0	LIL L 1-2	WOL W 2-0	SAL L 1-0
--------------	--------------	--------------	--------------	--------------	--------------

ROUND OF 16

QUARTER-FINALS

SEMI-FINALS

FINAL

Matches: Pink = home, white = away, blue = neutral; see page 5 for full club names

AVERAGES

POSSESSION

61%

Max. 69% v Wolfsburg (a)
 Min. 48% v Salzburg (h)
 UCL rank: 3=

POSSESSION POSITION

First third	35%
Middle third	47%
Attacking third	18%

532

PASSES ATTEMPTED

Max. 615 v LOSC (a)
 Min. 392 v Salzburg (h)
 UCL rank: 10

83%

PASS ACCURACY

Max. 86% v LOSC (a)
 Min. 77% v Salzburg (h)
 UCL rank: 15

PASS DISTANCE*

Long	66 (12% of total)	UCL rank: 1=
Medium	234 (44%)	UCL rank: 4
Short	231 (43%)	UCL rank: 18

PASSES PER DEFENSIVE ACTION

Average	UCL rank
9.8	7

RECOVERIES IN ATTACKING THIRD

Average	UCL rank
5.8	12

DISTANCE COVERED

115.6 km

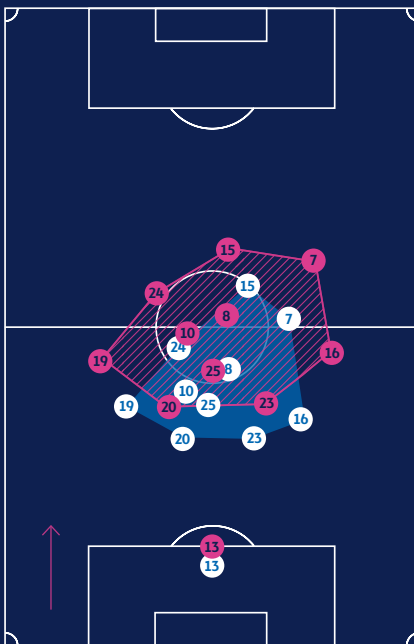
Max. 121 km v LOSC (h)
 Min. 109.8 km v Salzburg (h)
 UCL rank: 14

*Decimal points account for the extra/missing 1%

SHAPE

Example: v Salzburg (h)

3 In possession | 3 Out of possession



SQUAD

App Min G A

GOALKEEPERS

13 Yassine Bounou	6	540
-------------------	---	-----

DEFENDERS

2 Gonzalo Montiel	4	186
3 Ludwig Augustinsson	3	80
4 Karim Rekik	4	125
16 Jesús Navas	4	332
19 Marcos Acuña	5	379
20 Diego Carlos	6	539
23 Jules Koundé	5	450

MIDFIELDERS

5 Lucas Ocampos	6	463	1	1
7 Suso	4	228		
8 Joan Jordán	6	327	1	
10 Ivan Rakitić	5	276	2	1
14 Óscar Rodríguez	1	22		
17 Erik Lamela	4	119		
18 Thomas Delaney	4	200		
21 Óliver Torres	4	168		
25 Fernando	6	540		

FORWARDS

11 Munir	4	204		
12 Rafa Mir	6	271	1	1
15 Youssef En-Nesyri	2	83		
24 Alejandro Gómez	5	322		
36 Iván Romero	1	20		

App = Appearances; Min = Minutes played; G = Goals; A = Assists

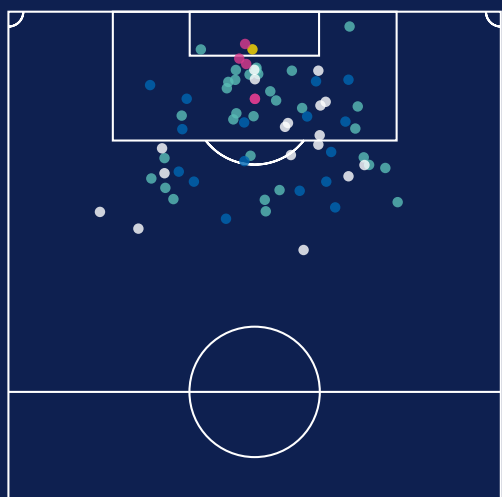
AVERAGE AGE

27.8

CARDS

21 **2** Sent off: En-Nesyri v Salzburg (h), Jordán v Salzburg (a)

ATTEMPTS



5 GOALS
0.83 per match; UCL rank: 25=

7.2 EXPECTED GOALS (xG)
1.2 per match; UCL rank: 19=

71 GOAL ATTEMPTS
11.8 per match; UCL rank: 15

23 ON TARGET
3.8 per match; UCL rank: 19=

GOALS	7%
SAVED	46%
BLOCKED	22%
WOODWORK	1%
OFF TARGET	24%

PLAYER STATISTICS

Where totals are equal, rank is decided by next value

GOALS	G	S	OT	xG
1 Ivan Rakitić	2	8	3	1.9
2 Lucas Ocampos	1	12	3	1.5
3 Rafa Mir	1	10	5	1.0

G = Goals; S = Shots; OT = On Target; xG = Expected Goals

PASSES	Att	R	S%	PF%
1 Diego Carlos	412	310	88	29
2 Jules Koundé	351	240	88	42
3 Fernando	297	199	85	28

Att = Attempted; R = Passes Received; S = Successful; PF = Pass Forward

CHANCE CREATION	A	KP	xA
1 Lucas Ocampos	1	3	0.8
2 Ivan Rakitić	1	3	0.4
3 Rafa Mir	1	3	0.1

A = Assists; KP = Key Passes; xA = Expected Assists

DEFENDING	P	BR	TW	I
1 Lucas Ocampos	75	27	3	3
2 Fernando	54	53	3	15
3 Marcos Acuña	53	33	10	7

P = Pressures; BR = Balls Recovered; TW = Tackles Won; I = Interceptions

KEY FEATURES

- 1-4-3-3
- Keeping possession (60.6% average) and building from deep
- Good balance in midfield with ability to rotate
- Attacking full-backs, with UCL-best cross average of 25 per game
- Vast European experience of Fernando, Navas, Rakitić
- Strong wing play from Ocampos with energy and ball-carrying skills
- Vulnerable to quick counters in defensive transitions
- Conceded fewest number of goals in the competition – five



FC SHAKHTAR DONETSK



COACH

ROBERTO DE ZERBI



BORN: 06/06/1979,
Brescia (ITA)
NATIONALITY: Italian
HEAD COACH: Since
25/05/2021
UEFA CLUB TROPHIES WON: 0



GROUP D

SHE	INT	RM	RM	INT	SHE	ROUND OF 16	QUARTER-FINALS	SEMI-FINALS	FINAL
L 2-0	D 0-0	L 0-5	L 2-1	L 2-0	D 1-1				

Matches: Pink = home, white = away, blue = neutral; see page 5 for full club names

AVERAGES

POSSESSION

58%

Max. 74% v Sheriff (a)
Min. 42% v Real Madrid (h)
UCL rank: 7=

POSSESSION POSITION

First third	24%
Middle third	55%
Attacking third	21%

605

PASSES ATTEMPTED
Max. 669 v Sheriff (h)
Min. 528 v Real Madrid (h)
UCL rank: 5

90%

PASS ACCURACY
Max. 91% v Sheriff (a)
Min. 88% v Real Madrid (h)
UCL rank: 1

PASS DISTANCE

Long	30 (5% of total)	UCL rank: 31=
Medium	228 (38%)	UCL rank: 5
Short	347 (57%)	UCL rank: 3

PASSES PER DEFENSIVE ACTION

Average	UCL rank
14.2	23=

RECOVERIES IN ATTACKING THIRD

Average	UCL rank
3.3	28=

DISTANCE COVERED

116.3 km

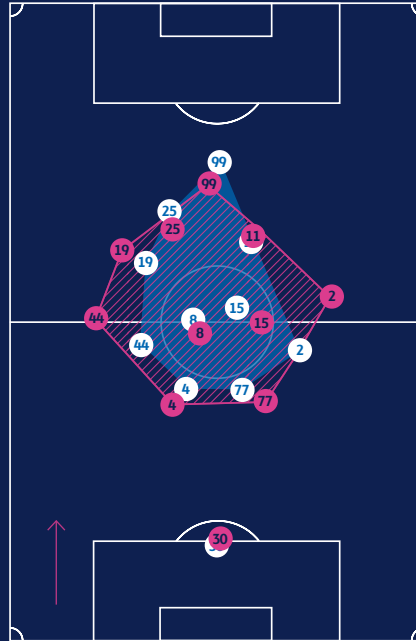
Max. 120.7 km v Sheriff (h)
Min. 108.8 km v Inter (a)
UCL rank: 12

*Decimal points account for the extra/missing 1%

SHAPE

Example: v Sheriff (h)

3 In possession | **3** Out of possession



SQUAD

GOALKEEPERS

	App	Min	G	A
1 Oleksii Shevchenko	1	4		
30 Andriy Pyatov	3	266		
81 Anatolii Trubin	3	270		

DEFENDERS

2 Dodô	6	540		
3 Vitão	1	90		
4 Serhiy Kryvtsov	3	192	1	
5 Marlon	5	450		
22 Mykola Matviyenko	4	360		
31 Ismaily	5	355		
44 Viktor Korniienko	2	83		
77 Valeriy Bondar	1	90		

MIDFIELDERS

6 Taras Stepanenko	4	225		
7 Maycon	6	473		
8 Marcos Antônio	5	256		
9 Dentinho	1	4		
11 Marlos	6	206		
14 Tetê	6	373		
15 Artem Bondarenko	2	84		
19 Manor Solomon	5	322		
20 Mykhailo Mudryk	6	179		
21 Alan Patrick	4	268	1	
25 Georgiy Sudakov	2	56		
38 Pedrinho	4	343		

FORWARDS

23 Lassina Traoré	2	101		
99 Fernando	5	350	2	

App = Appearances; Min = Minutes played; G = Goals; A = Assists

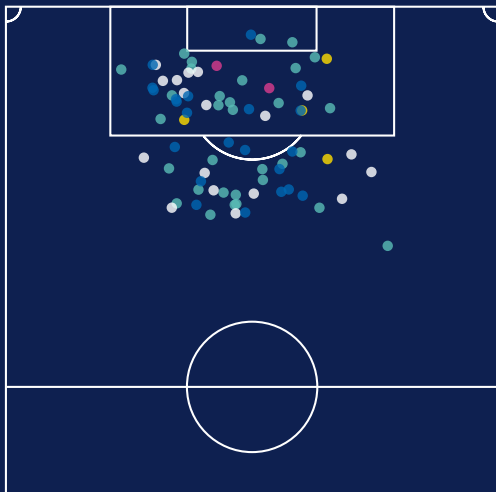
AVERAGE AGE

25.2

CARDS

7 **0**

ATTEMPTS



2 GOALS
0.33 per match; UCL rank: 29=

6.9 EXPECTED GOALS (xG)
1.2 per match; UCL rank: 19=

79 GOAL ATTEMPTS
13.2 per match; UCL rank: 13

21 ON TARGET
3.5 per match; UCL rank: 22=

GOALS	2%
SAVED	47%
BLOCKED	26%
WOODWORK	5%
OFF TARGET	21%

PLAYER STATISTICS

Where totals are equal, rank is decided by next value

GOALS	G	S	OT	xG
1 Fernando	2	12	5	1.6
2 Pedrinho	0	10	3	1.1
3 Tetê	0	8	2	0.4

G = Goals; S = Shots; OT = On Target; xG = Expected Goals

CHANCE CREATION	A	KP	xA
1 Alan Patrick	1	5	0.6
2 Serhiy Kryvtsov	1	0	0.5
3 Maycon	0	11	0.7

A = Assists; KP = Key Passes; xA = Expected Assists

PASSES	Att	R	S%	PF%
1 Marlon	446	370	95	40
2 Maycon	404	345	94	24
3 Mykola Matviyenko	360	308	93	32

Att = Attempted; R = Passes Received; S = Successful; PF = Pass Forward

DEFENDING	P	BR	TW	I
1 Tete	100	10	1	2
2 Maycon	88	30	3	9
3 Dodô	66	51	9	5

P = Pressures; BR = Balls Recovered; TW = Tackles Won; I = Interceptions

KEY FEATURES

- 1-4-2-3-1; 1-4-4-1-1 defensively
- Compact in defence with disciplined players
- Technical midfielders able to dictate tempo: Maycon, Marcos Antônio
- Defensive discipline of midfielder Stepanenko, covering full-backs
- Flexibility with full-backs Dodô, Ismaily in attacking spaces including inside
- Play through middle with short passes and combinations
- Threat of wide attackers cutting inside and shooting (Solomon, Mudryk)
- Clear identity yet apparent lack of belief at times



FC SHERIFF TIRASPOL



COACH

YURIY VERNYDUB



BORN: 22/01/1966,
Zhytomyr (UKR)
NATIONALITY: Ukrainian
HEAD COACH: 18/12/2020 to
24/02/2022
UEFA CLUB TROPHIES WON: 0

GROUP D

SHK W 2-0	RM W 1-2	INT L 3-1	INT L 1-3	RM L 0-3	SHK D 1-1
--------------	-------------	--------------	--------------	-------------	--------------

ROUND OF 16

QUARTER-FINALS

SEMI-FINALS

FINAL

Matches: Pink = home, white = away, blue = neutral; see page 5 for full club names

AVERAGES

POSSESSION

30%

Max. 35% v Inter (h)
Min. 25% v Real Madrid (a)
UCL rank: 32

POSSESSION POSITION

First third	45%
Middle third	40%
Attacking third	15%

276

PASSES ATTEMPTED

Max. 313 v Inter (h)
Min. 228 v Shakhtar Donetsk (h)
UCL rank: 32

76%

PASS ACCURACY

Max. 81% v Inter (h)
Min. 70% v Real Madrid (a)
UCL rank: 28=

PASS DISTANCE

Long	44 (16% of total)	UCL rank: 23=
Medium	100 (36%)	UCL rank: 32
Short	132 (48%)	UCL rank: 32

PASSES PER DEFENSIVE ACTION

Average	UCL rank
22.9	32

RECOVERIES IN ATTACKING THIRD

Average	UCL rank
3.2	31

DISTANCE COVERED

113.6 km

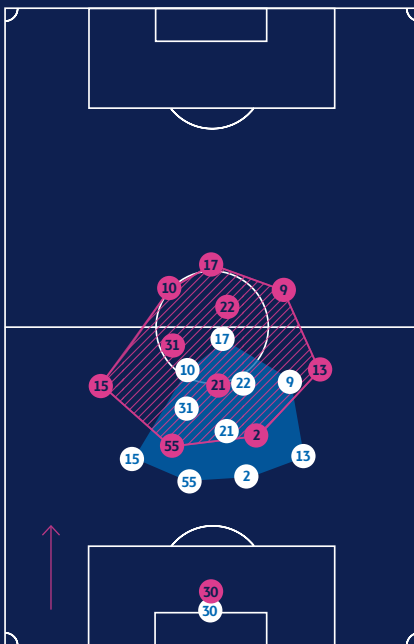
Max. 116.6 km v Shakhtar (a)
Min. 110.8 km v Inter (a)
UCL rank: 25

*Decimal points account for the extra/missing 1%

SHAPE

Example: v Shakhtar Donetsk (h)

3 In possession | 3 Out of possession



SQUAD

App Min G A

GOALKEEPERS

1	Dumitru Celeadnic	1	90
30	Giorgos Athanasiadis	5	450

DEFENDERS

2	Danilo Arboleda	6	540
6	Stjepan Radeljić	3	79
13	Fernando Costanza	6	540
15	Cristiano	6	540 3
16	Keston Julien	3	52
19	Serafim Cojocar	1	1
55	Gustavo Dulanto	6	540

MIDFIELDERS

9	Adama Traore	6	530	2	1
10	Frank Castañeda	5	357		
20	Boban Nikolov	5	97	1	
21	Edmund Addo	6	491		
22	Dimitris Kolovos	6	405		
31	Sébastien Thill	6	540	2	1
77	Bruno	6	312		
98	Maxim Cojocar	2	15		

FORWARDS

17	Jasurbek Yakhshiboev	3	205	1
99	Momo Yansané	3	156	1

App = Appearances; Min = Minutes played; G = Goals; A = Assists

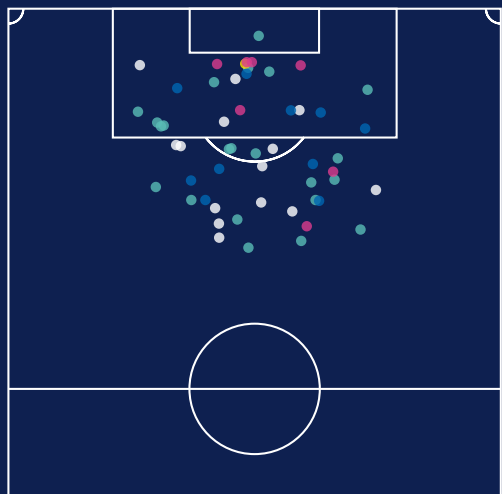
AVERAGE AGE

25.5

CARDS

13 0

ATTEMPTS



7

GOALS

1.17 per match; UCL rank: 18=

4.5

EXPECTED GOALS (xG)

0.7 per match; UCL rank: 30=

54

GOAL ATTEMPTS

9 per match; UCL rank: 27

21

ON TARGET

3.5 per match; UCL rank: 22=

GOALS	13%
SAVED	43%
BLOCKED	18%
WOODWORK	2%
OFF TARGET	25%

PLAYER STATISTICS

Where totals are equal, rank is decided by next value

GOALS

	G	S	OT	xG
1 Sébastien Thill	2	13	6	0.5
2 Adama Traore	2	11	5	0.6
3 Jasurbek Yakhshiboev	1	4	2	0.4

G = Goals; S = Shots; OT = On Target; xG = Expected Goals

PASSES

	Att	R	S%	PF%
1 Sébastien Thill	209	171	83	28
2 Gustavo Dulanto	195	147	79	43
3 Giorgos Athanasiadis	156	60	64	60

Att = Attempted; R = Passes Received; S = Successful; PF = Pass Forward

CHANCE CREATION

	A	KP	xA
1 Cristiano	3	1	0.4
2 Sébastien Thill	1	8	1.0
3 Adama Traore	1	1	0.1

A = Assists; KP = Key Passes; xA = Expected Assists

DEFENDING

	P	BR	TW	I
1 Edmund Addo	136	34	9	11
2 Adama Traore	99	20	6	6
3 Bruno Souza	92	24	4	1

P = Pressures; BR = Balls Recovered; TW = Tackles Won; I = Interceptions

KEY FEATURES

- 1-4-3-3; 1-4-1-4-1 defensively
- Hard-working side with good team spirit
- Deep and compact defending, closing spaces centrally
- Strong displays from goalkeeper Athanasiadis (77.1% save percentage)
- Big impact of left-back Cristiano with positioning, dribbling, crosses (three assists)
- Influence of Thill with passing quality and set-piece delivery
- Rapid transitions from defence to attack
- Long balls to No9 Traoré, supported by quick wingers



SPORTING CLUBE DE PORTUGAL



COACH

RÚBEN AMORIM



BORN: 27/01/1985, Lisbon (POR)
NATIONALITY: Portuguese
HEAD COACH: Since 04/03/2020
UEFA CLUB TROPHIES WON: 0



GROUP C			ROUND OF 16		QUARTER-FINALS	SEMI-FINALS	FINAL
AJX L 1-5	BVB L 1-0	BJK W 1-4	BJK W 4-0	BVB W 3-1	AJX L 4-2	MC L 0-5	MC D 0-0

Matches: Pink = home, white = away, blue = neutral; see page 5 for full club names

AVERAGES

POSSESSION

41%

Max. 58% v Beşiktaş (h)
Min. 32% v Man. City (a)
UCL rank: 26=

POSSESSION POSITION

First third	39%
Middle third	50%
Attacking third	11%

380

PASSES ATTEMPTED

Max. 513 v Beşiktaş (h)
Min. 280 v Beşiktaş (a)
UCL rank: 25

80%

PASS ACCURACY

Max. 84% v Ajax (a)
Min. 68% v Beşiktaş (a)
UCL rank: 19=

PASS DISTANCE

Long	43 (11% of total)	UCL rank: 25
Medium	147 (39%)	UCL rank: 24
Short	190 (50%)	UCL rank: 26

PASSES PER DEFENSIVE ACTION

Average	UCL rank
14.9	25

RECOVERIES IN ATTACKING THIRD

Average	UCL rank
3.5	26=

DISTANCE COVERED

113.8 km

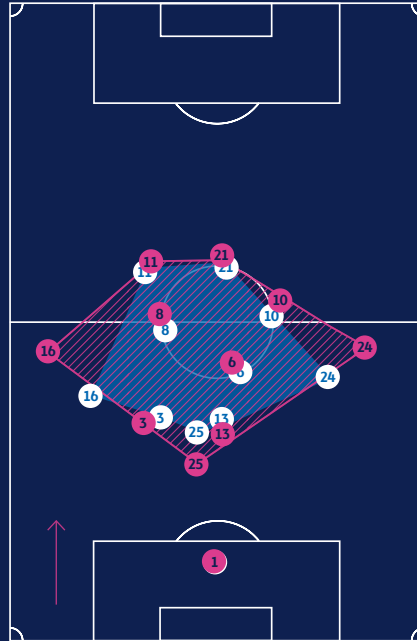
Max. 118.7 km v Man City (h)
Min. 109.3 km v Ajax (h)
UCL rank: 24

*Decimal points account for the extra/missing 1%

SHAPE

Example: v Ajax (h)

3 In possession | 3 Out of possession



SQUAD

GOALKEEPERS

	App	Min	G	A
1 Antonio Adán	7	630		
31 João Virginia	1	90		

DEFENDERS

2 Matheus Reis	8	611		
3 Zouhair Feddal	6	450		
4 Sebastián Coates	6	540	2	
13 Luís Neto	6	368		
16 Rúben Vinagre	2	63		
24 Pedro Porro	7	529	1	
25 Gonçalo Inácio	7	561		1
47 Ricardo Esgaio	8	380		2
71 Flávio Nazinho	2	19		
87 Gonçalo Esteves	1	73		

MIDFIELDERS

6 João Palhinha	6	534		
7 Bruno Tabata	4	201	1	1
8 Matheus Nunes	6	509		2
15 Manuel Ugarte	4	205		
28 Pedro Gonçalves	5	329	4	2
68 Daniel Bragança	5	131		
84 Dário Essugo	1	9		

FORWARDS

9 Islam Slimani	2	104		
10 Jovane Cabral	3	79		
11 Nuno Santos	7	218	1	
17 Pablo Sarabia	8	510	2	
19 Tiago Tomás	5	162		
21 Paulinho	8	582	3	1
23 Marcus Edwards	1	32		
91 Rodrigo Ribeiro	1	1		

App = Appearances; Min = Minutes played; G = Goals; A = Assists

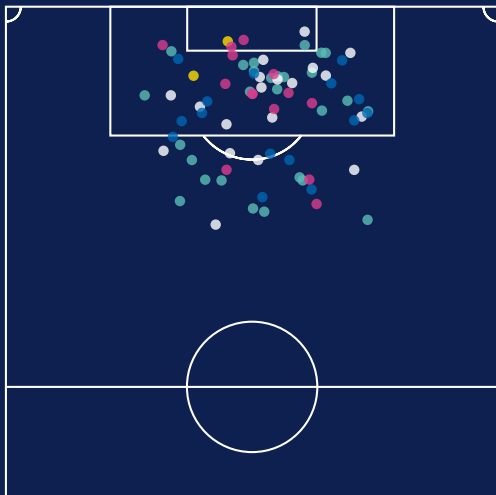
AVERAGE AGE

24.5

CARDS

21 0

ATTEMPTS



14 GOALS
1.75 per match; UCL rank: 10

12.3 EXPECTED GOALS (xG)
1.5 per match; UCL rank: 16

78 GOAL ATTEMPTS
9.8 per match; UCL rank: 23=

33 ON TARGET
4.1 per match; UCL rank: 18

GOALS	16%
SAVED	40%
BLOCKED	18%
WOODWORK	4%
OFF TARGET	22%

PLAYER STATISTICS

Where totals are equal, rank is decided by next value

GOALS	G	S	OT	xG
1 Pedro Gonçalves	4	13	7	2.4
2 Paulinho	3	16	8	3.5
3 Sebastián Coates	2	7	2	1.2

G = Goals; S = Shots; OT = On Target; xG = Expected Goals

PASSES	Att	R	S%	PF%
1 Zouhair Feddal	266	206	84	32
2 Gonçalo Inácio	265	181	88	39
3 Sebastián Coates	234	178	86	35

Att = Attempted; R = Passes Received; S = Successful; PF = Pass Forward

CHANCE CREATION	A	KP	xA
1 Pedro Gonçalves	2	8	0.6
2 Matheus Nunes	2	3	0.6
3 Ricardo Esgaio	2	1	0.2

A = Assists; KP = Key Passes; xA = Expected Assists

DEFENDING	P	BR	TW	I
1 João Palhinha	192	43	13	7
2 Matheus Luiz	128	38	9	7
3 Paulinho	124	17	2	5

P = Pressures; BR = Balls Recovered; TW = Tackles Won; I = Interceptions

KEY FEATURES

- 1-3-4-2-1; 1-5-4-1 defensively
- Systematic build-up from goalkeeper to defenders
- Defensive leadership of Coates, showing power in 1 v 1 duels and air
- Able to keep opposition under pressure, making space tight
- Fast transitions from defence to attack
- Wingers playing narrow, helping to press opponents high up pitch
- Talented wide attackers Pedro Gonçalves (movement, awareness) and Sarabia (speed)
- Target forward Paulinho holding up ball, linking with team-mates



VILLARREAL CF



COACH

UNAI EMERY



BORN: 03/11/1971, Hondarribia (ESP)
NATIONALITY: Spanish
HEAD COACH: Since 23/07/2020
UEFA CLUB TROPHIES WON: 4

GROUP F			ROUND OF 16			QUARTER-FINALS		SEMI-FINALS		FINAL	
ATA	MU	YB	YB	MU	ATA	JUV	JUV	BAY	BAY	LIV	LIV
D 2-2	L 2-1	W 1-4	W 2-0	L 0-2	W 2-3	D 1-1	W 0-3	W 1-0	D 1-1	L 2-0	L 2-3

Matches: Pink = home, white = away, blue = neutral; see page 5 for full club names

AVERAGES

POSSESSION

43%

Max. 55% v Juventus (h)
 Min. 27% v Liverpool (a)
 UCL rank: 24=

POSSESSION POSITION

First third	35%
Middle third	45%
Attacking third	20%

398

PASSES ATTEMPTED

Max. 531 v Juventus (h)
 Min. 271 v Liverpool (a)
 UCL rank: 23

80%

PASS ACCURACY

Max. 88% v Man. United (h)
 Min. 64% v Atalanta (a)
 UCL rank: 19=

PASS DISTANCE*

		UCL rank:
Long	48 (12% of total)	14=
Medium	153 (39%)	19=
Short	196 (49%)	23

PASSES PER DEFENSIVE ACTION

Average	UCL rank
15.8	27

RECOVERIES IN ATTACKING THIRD

Average	UCL rank
5.3	15

DISTANCE COVERED

115.2 km

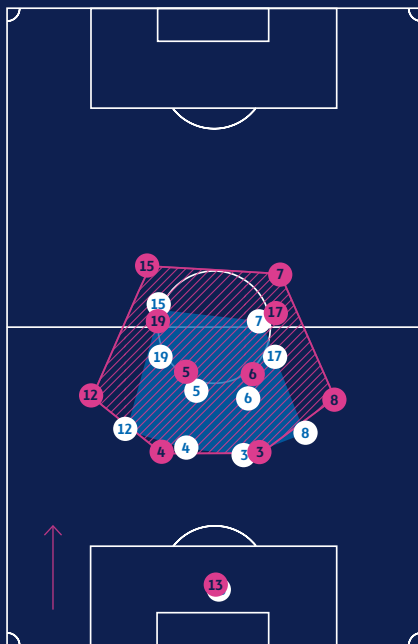
Max. 121.7 km v Atalanta (a)
 Min. 108.3 km v Atalanta (h)
 UCL rank: 16

*Decimal points account for the extra/missing 1%

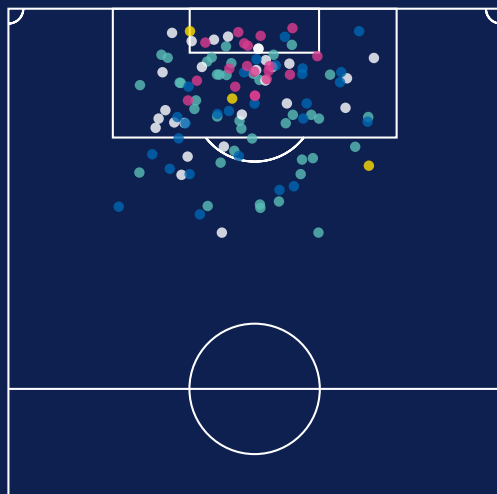
SHAPE

Example: v Bayern (h)

■ 3 In possession | ■ 3 Out of possession



ATTEMPTS



20 GOALS
1.67 per match; UCL rank: 11=

20 EXPECTED GOALS (xG)
1.67 per match; UCL rank: 9=

117 GOAL ATTEMPTS
9.8 per match; UCL rank: 23=

46 ON TARGET
3.8 per match; UCL rank: 19=



PLAYER STATISTICS

Where totals are equal, rank is decided by next value

GOALS	G	S	OT	xG
1 Arnaut Danjuma	6	25	14	5.1
2 Gerard Moreno	2	21	6	3.3
3 Étienne Capoue	2	10	3	2.4

G = Goals; S = Shots; OT = On Target; xG = Expected Goals

CHANCE CREATION	A	KP	xA
1 Gerard Moreno	4	4	1.5
2 Étienne Capoue	4	3	1.0
3 Daniel Parejo	3	18	2.4

A = Assists; KP = Key Passes; xA = Expected Assists

PASSES	Att	R	S%	PF%
1 Daniel Parejo	624	470	84	32
2 Pau Torres	522	390	88	35
3 Étienne Capoue	491	396	87	22

Att = Attempted; R = Passes Received; S = Successful; PF = Pass Forward

DEFENDING	P	BR	TW	I
1 Juan Foyth	216	61	25	12
2 Daniel Parejo	171	80	9	9
3 Étienne Capoue	170	68	10	24

P = Pressures; BR = Balls Recovered; TW = Tackles Won; I = Interceptions

SQUAD

App Min G A

GOALKEEPERS

13 Gerónimo Rulli	12	1080
-------------------	----	------

DEFENDERS

2 Mario Gaspar	2	93	
3 Raúl Albiol	12	1045	
4 Pau Torres	12	1080	1
8 Juan Foyth	10	891	
12 Pervis Estupiñán	10	645	
18 Alberto Moreno	7	309	1
20 Rubén Peña	2	18	
22 Aïssa Mandi	2	24	
25 Serge Aurier	5	129	1

MIDFIELDERS

5 Daniel Parejo	12	1055	1	3
6 Étienne Capoue	12	1046	2	4
10 Vicente Iborra	1	10		
11 Samu Chukwueze	9	273	2	
14 Manu Trigueros	9	330	1	
15 Arnaut Danjuma	11	906	6	2
17 Giovanni Lo Celso	6	524		
17 Daniel Raba	1	11		
19 Francis Coquelin	8	463	1	
23 Moi Gómez	6	222	1	
24 Alfonso Pedraza	10	431	1	

FORWARDS

7 Gerard Moreno	7	524	2	4
9 Paco Alcácer	3	73	1	
16 Boulaye Dia	8	258	1	
21 Yeremi Pino	7	431	1	

App = Appearances; Min = Minutes played; G = Goals; A = Assists

AVERAGE AGE

28

CARDS

26 **2** Sent off: Coquelin v Atalanta (h), Capoue v Liverpool (h)

KEY FEATURES

- 1-4-4-2
- Defending at times with back five, e.g. Lo Celso dropping deep v Bayern
- Excellent defensive organisation in deep, compact block
- Leadership of veteran skipper Albiol at back
- UCL's top two players for clearances in Torres (62) and Albiol (60)
- Parejo influential without and without ball – 80 recoveries, 18 key passes
- Quick counterattacks with vertical/diagonal passes
- Moreno providing focal point with hold-up ability, aerial presence



VFL WOLFSBURG



COACH

FLORIAN KOHFELDT*



BORN: 05/10/1982,
Siegen (GER)
NATIONALITY: German
HEAD COACH: 26/10/2021 to
15/05/2022
UEFA CLUB TROPHIES WON: 0



GROUP G

LIL		SEV	SAL	SAL	SEV	LIL	ROUND OF 16	QUARTER-FINALS	SEMI-FINALS	FINAL
D 0-0	D 1-1	L 3-1	W 2-1	L 2-0	L 1-3					

Matches: Pink = home, white = away, blue = neutral; see page 5 for full club names

AVERAGES

POSSESSION

43%

Max. 56% v LOSC (h)
Min. 31% v Sevilla (h)
UCL rank: 24=

POSSESSION POSITION*

First third 39%

Middle third 48%

Attacking third 14%

378

PASSES ATTEMPTED

Max. 461 v LOSC (h)
Min. 265 v Sevilla (h)
UCL rank: 26

75%

PASS ACCURACY

Max. 80% v Salzburg (a)
Min. 68% v Sevilla (h)
UCL rank: 30=

PASS DISTANCE**

Distance	Count	Percentage	UCL rank
Long	54	14% of total	UCL rank: 4=
Medium	153	40%	UCL rank: 19=
Short	171	45%	UCL rank: 31

PASSES PER DEFENSIVE ACTION

Average 12.4 UCL rank 17

RECOVERIES IN ATTACKING THIRD

Average 3.3 UCL rank 28=

DISTANCE COVERED

113.9 km

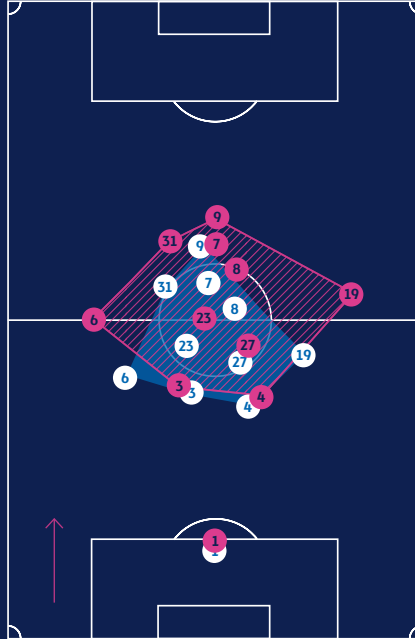
Max. 119.9 km v Sevilla (a)
Min. 110 km v LOSC (a)
UCL rank: 23

*Decimal points account for the extra/missing 1%

SHAPE

Example: v LOSC (h)

■ 3 In possession | ■ 3 Out of possession



SQUAD

GOALKEEPERS

No.	Name	App	Min	G	A
1	Koen Casteels	5	450		
12	Pavao Pervan	1	90		

DEFENDERS

3	Sebastian Bornauw	3	204		
4	Maxence Lacroix	6	540		
6	Paulo Otávio	4	171		
15	Jérôme Roussillon	6	362		
19	Kevin Mbabu	6	328		
25	John Brooks	4	331		

MIDFIELDERS

8	Aster Vranckx	4	337		
11	Renato Steffen	5	258	2	
20	Ridle Baku	6	413	1	
22	Felix Nmecha	2	36		
23	Josuha Guilavogui	5	429		
27	Maximilian Arnold	6	540		3
31	Yannick Gerhardt	5	192		1

FORWARDS

7	Luca Waldschmidt	3	119		
9	Wout Weghorst	5	398		
10	Lukas Nmecha	5	322	2	
17	Maximilian Philipp	2	90		
28	Dodi Lukebakio	6	296		
33	Daniel Ginczek	1	2		

App = Appearances; Min = Minutes played; G = Goals; A = Assists

AVERAGE AGE

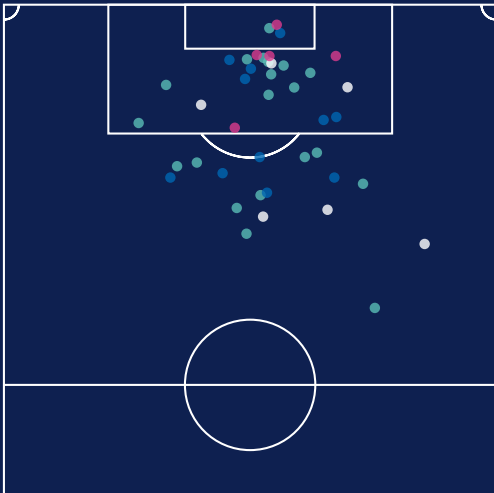
26.3

CARDS

26 2

Sent off:
Brooks v LOSC (a),
Guilavogui v Sevilla (h)

ATTEMPTS



5 GOALS
0.83 per match; UCL rank: 25=

4.9 EXPECTED GOALS (xG)
0.8 per match; UCL rank: 29

42 GOAL ATTEMPTS
7 per match; UCL rank: 31

12 ON TARGET
2 per match; UCL rank: 29=

GOALS	5	13%
SAVED	44	44%
BLOCKED	28	28%
WOODWORK	0	0%
OFF TARGET	15	15%

PLAYER STATISTICS

Where totals are equal, rank is decided by next value

Rank	Name	G	S	OT	xG
1	Lukas Nmecha	2	9	4	1.4
2	Renato Steffen	2	5	2	0.7
3	Ridle Baku	1	2	1	0.6

G = Goals; S = Shots; OT = On Target; xG = Expected Goals

Rank	Name	A	KP	xA
1	Maximilian Arnold	3	7	1.0
2	Yannick Gerhardt	1	3	0.7
3	Wout Weghorst	0	4	0.1

A = Assists; KP = Key Passes; xA = Expected Assists

Rank	Name	Att	R	S%	PF%
1	Maxence Lacroix	298	180	80	44
2	Maximilian Arnold	260	172	80	29
3	Josuha Guilavogui	208	120	84	30

Att = Attempted; R = Passes Received; S = Successful; PF = Pass Forward

Rank	Name	P	BR	TW	I
1	Maximilian Arnold	122	42	6	5
2	Wout Weghorst	102	13	1	0
3	Aster Vranckx	80	23	8	1

P = Pressures; BR = Balls Recovered; TW = Tackles Won; I = Interceptions

KEY FEATURES

- 1-4-2-3-1; also 1-3-4-3 v Salzburg (h)
- Defending in deep block of 1-4-5-1
- Building up with several short passes then going long to striker Weghorst or wings
- Ability to play out from compact block with 1 v 1 skills
- Impressive defensive awareness of young centre-back Lacroix
- Experienced midfielder Arnold adding balance, protecting defence
- Impressive impact of Baku in wing-back role in win v Salzburg
- Wing threat of lively, technical left-sided attacker Steffen



BSC YOUNG BOYS



COACH

DAVID WAGNER



BORN: 19/10/1971,
Frankfurt (GER)
NATIONALITY: German
HEAD COACH: 01/07/2021 to
07/03/2022
UEFA CLUB TROPHIES WON: 0

GROUP F

MU	ATL	VLR	VLR	ATL	MU
W 2-1	L 1-0	L 1-4	L 2-0	D 3-3	D 1-1

ROUND OF 16

QUARTER-FINALS

SEMI-FINALS

FINAL

Matches: Pink = home, white = away, blue = neutral; see page 5 for full club names

AVERAGES

POSSESSION

50%

Max. 59% v Atalanta (h)
Min. 36% v Atalanta (a)
UCL rank: 15

POSSESSION POSITION

First third	36%
Middle third	49%
Attacking third	15%

441

PASSES ATTEMPTED

Max. 502 v Man. United (a)
Min. 341 v Atalanta (a)
UCL rank: 18

82%

PASS ACCURACY

Max. 86% v Villarreal (h)
Min. 70% v Atalanta (a)
UCL rank: 16=

PASS DISTANCE

Long	59 (13% of total)	UCL rank: 3
Medium	198 (45%)	UCL rank: 11
Short	183 (42%)	UCL rank: 30

PASSES PER DEFENSIVE ACTION

Average	UCL rank
12	14

RECOVERIES IN ATTACKING THIRD

Average	UCL rank
5.2	16

DISTANCE COVERED

121.3 km

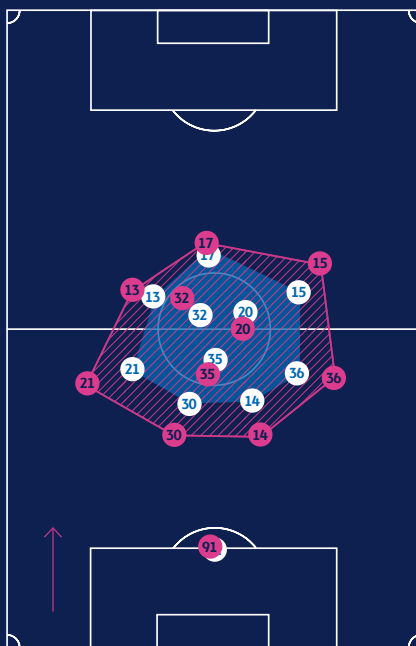
Max. 123.8 km v Man. United (a)
Min. 118.1 km v Villarreal (a)
UCL rank: 2

*Decimal points account for the extra/missing 1%

SHAPE

Example: v Atalanta (h)

In possession | Out of possession



SQUAD

	App	Min	G	A
GOALKEEPERS				
26 David von Ballmoos	3	270		
91 Guillaume Faivre	3	270		
DEFENDERS				
4 Mohamed Ali Camara	4	347		
5 Cédric Zesiger	1	1		
14 Nicolas Bürgy	2	180		
21 Ulisses Garcia	5	435		
24 Quentin Maceiras	3	113		
25 Jordan Lefort	3	167		
36 Silvan Hefthi	6	386	1	1
MIDFIELDERS				
7 Marvin Spielmann	1	8		
8 Vincent Sierro	5	240	1	
10 Miralem Sulejmani	1	7		
13 Nicolas Moumi Ngamaleu	6	532	1	1
16 Christian Fassnacht	3	269		
20 Michel Aebischer	6	504	1	
22 Nico Maier	1	3		
28 Fabian Lustenberger	1	90		
30 Sandro Lauper	6	462		
32 Fabian Rieder	6	272	1	1
35 Christopher Martins Pereira	5	420		
FORWARDS				
9 Wilfried Kanga	5	75		
15 Meschack Elia	6	489	1	
17 Jordan Siebatcheu	6	341	2	
19 Felix Mambimbi	4	60		

App = Appearances; Min = Minutes played; G = Goals; A = Assists

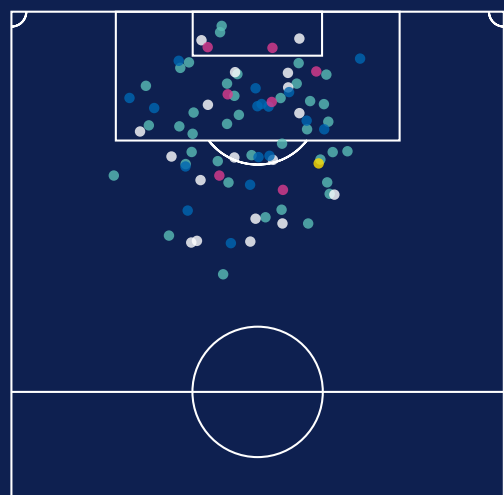
AVERAGE AGE

25.7

CARDS

11 0

ATTEMPTS



7 GOALS
1.17 per match; UCL rank: 18=

7.4 EXPECTED GOALS (xG)
1.2 per match; UCL rank: 19=

82 GOAL ATTEMPTS
13.7 per match; UCL rank: 10=

27 ON TARGET
4.5 per match; UCL rank: 15=



PLAYER STATISTICS

Where totals are equal, rank is decided by next value

GOALS	G	S	OT	xG
1 Jordan Siebatcheu	2	10	3	1.2
2 Meschack Elia	1	10	3	1.5
3 Nicolas Moumi Ngamaleu	1	10	2	0.8

G = Goals; S = Shots; OT = On Target; xG = Expected Goals

PASSES	Att	R	S%	PF%
1 Sandro Lauper	358	251	90	31
2 Michel Aebischer	252	204	85	29
3 Silvan Hefthi	208	180	72	40

Att = Attempted; R = Passes Received; S = Successful; PF = Pass Forward

CHANCE CREATION	A	KP	xA
1 Michel Aebischer	1	7	0.7
2 Nicolas Moumi Ngamaleu	1	6	0.7
3 Silvan Hefthi	1	4	0.5

A = Assists; KP = Key Passes; xA = Expected Assists

DEFENDING	P	BR	TW	I
1 Christopher Martins Pereira	89	38	5	10
2 Silvan Hefthi	84	30	5	5
3 Nicolas Moumi Ngamaleu	74	40	8	10

P = Pressures; BR = Balls Recovered; TW = Tackles Won; I = Interceptions

KEY FEATURES

- 1-4-3-3; 1-4-1-4-1; 1-3-5-2 v Villarreal (h)
- Compact and disciplined in defending, with mid-to-low block
- Strong, powerful centre-back Camara
- Fast transitions to defence, closing space centrally
- Early, collective pressure on opponents to win ball back
- Influence and technical ability of Fassnacht on right flank
- Wing play of Ngamaleu (third-most take-ons: 59)
- Long balls to centre-forward Elia staying high, looking deep

COACH

SERGEI SEMAK



BORN: 27/02/1976,
Sychanske (UKR)
NATIONALITY: Russian
HEAD COACH: Since
29/05/2018
UEFA CLUB TROPHIES WON: 0



GROUP H ROUND OF 16 QUARTER-FINALS SEMI-FINALS FINAL

CHE	MAL	JUV	JUV	MAL	CHE
L 1-0	W 4-0	L 0-1	L 4-2	D 1-1	D 3-3

Matches: Pink = home, white = away, blue = neutral; see page 5 for full club names

AVERAGES

POSSESSION

45%

Max. 55% v Malmö (h)
Min. 34% v Chelsea (a)
UCL rank: 21

POSSESSION POSITION

First third	30%
Middle third	51%
Attacking third	19%

453

PASSES ATTEMPTED

Max. 552 v Malmö (h)
Min. 402 v Juventus (h)
UCL rank: 16

85%

PASS ACCURACY

Max. 90% v Malmö (h)
Min. 82% v Malmö (a)
UCL rank: 12

PASS DISTANCE

Long	49 (11% of total)	UCL rank: 12=
Medium	163 (36%)	UCL rank: 17
Short	241 (53%)	UCL rank: 15=

PASSES PER DEFENSIVE ACTION

Average	UCL rank
16.3	28

RECOVERIES IN ATTACKING THIRD

Average	UCL rank
4.2	20

DISTANCE COVERED

110.7 km

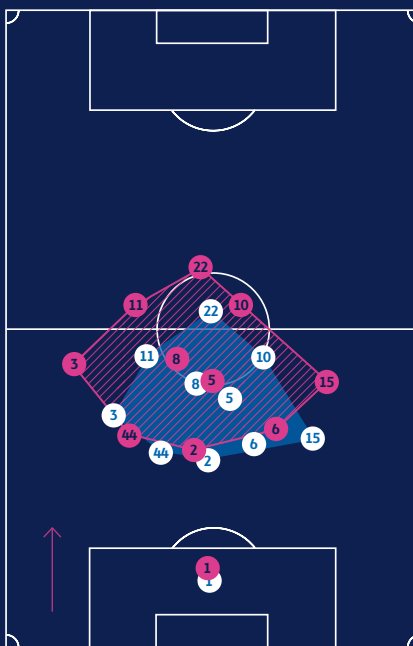
Max. 116.3 km v Juventus (h)
Min. 96.6 km v Chelsea (a)
UCL rank: 30

*Decimal points account for the extra/missing 1%

SHAPE

Example: v Juventus (h)

3 In possession | 3 Out of possession

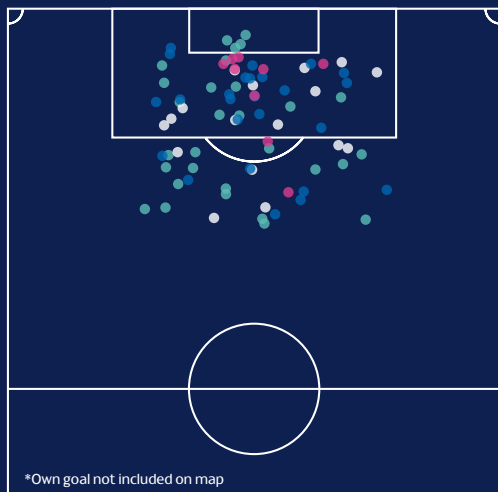


SQUAD

	App	Min	G	A
GOALKEEPERS				
1 Stanislav Kritsyuk	4	360		
41 Mikhail Kerzhakov	2	180		
DEFENDERS				
2 Dmitri Chistyakov	5	444		
3 Douglas Santos	5	444		2
4 Danil Krugovoi	6	68		
6 Dejan Lovren	4	315		
15 Vyacheslav Karavaev	4	299		1
44 Yaroslav Rakits'kyi	6	497	1	2
MIDFIELDERS				
5 Wilmar Barrios	6	540		
8 Wendel	6	484		1
11 Claudinho	6	460		2
14 Daler Kuzyaev	4	257		1
17 Andrei Mostovoy	5	150		
19 Aleksei Sutormin	4	293		1
21 Aleksandr Erokhin	6	104		
27 Magomed Ozdov	1	11		1
64 Kirill Kravtsov	2	14		
FORWARDS				
7 Sardar Azmoun	5	303	2	1
10 Malcom	6	434		1
22 Artem Dzyuba	6	277		1
85 Daniil Kuznetsov	1	3		

App = Appearances; Min = Minutes played; G = Goals; A = Assists

ATTEMPTS



*Own goal not included on map

10 GOALS (1 own goal*)
1.67 per match; UCL rank: 11=

9.9 EXPECTED GOALS (xG)
1.7 per match; UCL rank: 9=

81 GOAL ATTEMPTS
13.5 per match; UCL rank: 12

27 ON TARGET
4.5 per match; UCL rank: 15=

GOALS	10%
SAVED	45%
BLOCKED	26%
WOODWORK	0%
OFF TARGET	19%

AVERAGE AGE

27.2

CARDS

9 1

Sent off:
Chistyakov v Malmö (a)

PLAYER STATISTICS

Where totals are equal, rank is decided by next value

GOALS	G	S	OT	xG
1 Claudinho	2	13	4	1.3
2 Sardar Azmoun	2	8	6	1.8
3 Wendel	1	7	4	0.9

G = Goals; S = Shots; OT = On Target; xG = Expected Goals

CHANCE CREATION	A	KP	xA
1 Douglas Santos	2	12	1.5
2 Yaroslav Rakits'kyi	2	1	0.6
3 Malcom	1	11	2.0

A = Assists; KP = Key Passes; xA = Expected Assists

PASSES	Att	R	S%	PF%
1 Yaroslav Rakits'kyi	348	257	82	44
2 Wilmar Barrios	297	236	90	32
3 Wendel	291	264	90	25

Att = Attempted; R = Passes Received; S = Successful; PF = Pass Forward

DEFENDING	P	BR	TW	I
1 Claudinho	113	28	5	5
2 Wendel	113	36	6	6
3 Wilmar Barrios	107	50	10	9

P = Pressures; BR = Balls Recovered; TW = Tackles Won; I = Interceptions

KEY FEATURES

- 1-3-4-3; 1-3-4-2-1; 1-5-4-1
- Defending well in deep block with 1-5-4-1 shape
- Strong, athletic, well-organised team staying compact and narrow
- Rakitskiy providing diagonal/forward passes from back
- Wendel the link between defence and midfield
- Use of rotations with left-back Douglas moving inside to open space
- Long passes to experienced forward Dzyuba with aim to win second ball
- Skilful wingers Malcom, Claudinho swapping sides, playing around striker

THE CHAMPIONS

2022 Real Madrid CF

2021 Chelsea FC

2020 FC Bayern München

2019 Liverpool FC

2018 Real Madrid CF

2017 Real Madrid CF

2016 Real Madrid CF

2015 FC Barcelona

2014 Real Madrid CF

2013 FC Bayern München

2012 Chelsea FC

2011 FC Barcelona

2010 FC Internazionale Milano

2009 FC Barcelona

2008 Manchester United FC

2007 AC Milan

2006 FC Barcelona

2005 Liverpool FC

2004 FC Porto

2003 AC Milan

2002 Real Madrid CF

2001 FC Bayern München

2000 Real Madrid CF

1999 Manchester United FC

1998 Real Madrid CF

1997 Borussia Dortmund

1996 Juventus

1995 AFC Ajax

1994 AC Milan

1993 Olympique de Marseille

1992 FC Barcelona

1991 FK Crvena zvezda

1990 AC Milan

1989 AC Milan

1988 PSV Eindhoven

1987 FC Porto

1986 FC Steaua București

1985 Juventus

1984 Liverpool FC

1983 Hamburger SV

1982 Aston Villa FC

1981 Liverpool FC

1980 Nottingham Forest FC

1979 Nottingham Forest FC

1978 Liverpool FC

1977 Liverpool FC

1976 FC Bayern München

1975 FC Bayern München

1974 FC Bayern München

1973 AFC Ajax

1972 AFC Ajax

1971 AFC Ajax

1970 Feyenoord

1969 AC Milan

1968 Manchester United FC

1967 Celtic FC

1966 Real Madrid CF

1965 FC Internazionale Milano

1964 FC Internazionale Milano

1963 AC Milan

1962 SL Benfica

1961 SL Benfica

1960 Real Madrid CF

1959 Real Madrid CF

1958 Real Madrid CF

1957 Real Madrid CF

1956 Real Madrid CF

CREDITS

Editorial and analysis

Tom Cooper, Simon Hart, Atle Rosseland, Jozef Záhorský

UEFA technical observers

Packie Bonner, Tim Cahill, Cosmin Contra, Frank de Boer, Corinne Diacre, Jean-François Domergue, Dušan Fitzel, Steffen Freund, Frans Hoek, David James, Aitor Karanka, Robbie Keane, Marcel Koller, Claude Makélélé, Roberto Martínez, Mixu Paatelainen, Vera Pauw, Peter Rudbæk, Willi Ruttensteiner, Willy Sagnol, Thomas Schaaf, Gareth Southgate, Giovanni van Bronckhorst

UEFA technical director

Zvonimir Boban

UEFA head of technical development

Frank K. Ludolph

UEFA publications manager

Emmanuel Deconche

Managing editor

Michael Harrold

Art Director

Oliver Meikle

Design

Tom Radford, Fernando Pires, André Viegas

Artworking

Deborah Mullen

Sub-editors

Andrew Haslam, Luke Nicoli

Statistics

Stats Perform, Statsbomb, Rob Esteve, The Stats Zone, UEFA Data Services, Cameron Campbell

Production

Andrew Sam, Kat Rickards

Translators

French: Anna Simon, Cécile Pierreclos, Isabelle Žakman, Sébastien Plader, Barbara Mazotti, Aurélien Sagnier, Sébastien Blanchard

German: Sybille Baldenhofer, Marten Hinz, Helene Kubasky, Robert Paulig, Florian Simmen, Sandra Wisniewski, Frédéric Wyler

Photography

Getty Images, UEFA

Print

Artgraphic Cavin, Grandson

Designed and produced by TwelfthMan on behalf of UEFA

©UEFA 2022. All rights reserved. The UEFA word, the UEFA Champions League logo and trophy are protected by trade marks and/or copyright of UEFA. No use for commercial purposes may be made of such trade marks.


neutral
Printed Matter
myclimate.org/01-22-796687







UEFA
ROUTE DE GENÈVE 46
CH-1260 NYON 2
SWITZERLAND
TELEPHONE: +41 848 00 27 27
TELEFAX: +41 848 01 27 27
UEFA.com

WE CARE ABOUT FOOTBALL
